

HENRY

Hydraulic Engineering Repository

Ein Service der Bundesanstalt für Wasserbau

Report, Published Version

Wasser- und Schifffahrtsdirektion Ost (Hg.) Statistischer Verkehrsbericht 2008 Binnenschifffahrt in Zahlen

Zur Verfügung gestellt in Kooperation mit/Provided in Cooperation with:
Wasserstraßen- und Schifffahrtsverwaltung des Bundes

Verfügbar unter/Available at: <https://hdl.handle.net/20.500.11970/106469>

Vorgeschlagene Zitierweise/Suggested citation:

Wasser- und Schifffahrtsdirektion Ost (Hg.) (2008): Statistischer Verkehrsbericht 2008 Binnenschifffahrt in Zahlen. Magdeburg: Wasser- und Schifffahrtsdirektion Ost.

Standardnutzungsbedingungen/Terms of Use:

Die Dokumente in HENRY stehen unter der Creative Commons Lizenz CC BY 4.0, sofern keine abweichenden Nutzungsbedingungen getroffen wurden. Damit ist sowohl die kommerzielle Nutzung als auch das Teilen, die Weiterbearbeitung und Speicherung erlaubt. Das Verwenden und das Bearbeiten stehen unter der Bedingung der Namensnennung. Im Einzelfall kann eine restriktivere Lizenz gelten; dann gelten abweichend von den obigen Nutzungsbedingungen die in der dort genannten Lizenz gewährten Nutzungsrechte.

Documents in HENRY are made available under the Creative Commons License CC BY 4.0, if no other license is applicable. Under CC BY 4.0 commercial use and sharing, remixing, transforming, and building upon the material of the work is permitted. In some cases a different, more restrictive license may apply; if applicable the terms of the restrictive license will be binding.

Verwertungsrechte: Alle Rechte vorbehalten

Wir machen Schifffahrt möglich.



WSV.de

Wasser- und
Schifffahrtsverwaltung
des Bundes

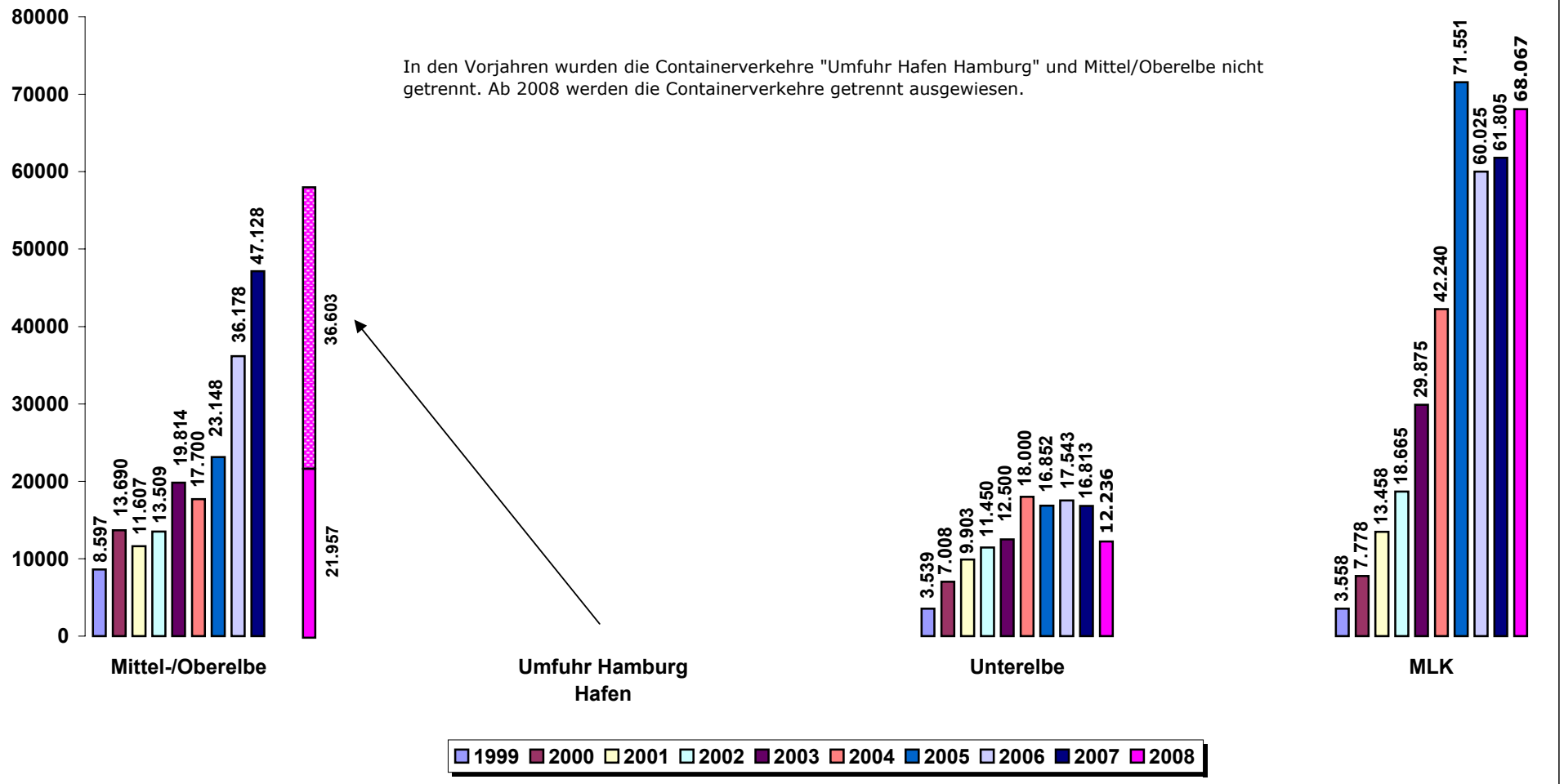
Verkehrsbericht 2008 - Binnenschifffahrt in Zahlen

Wasser- und Schifffahrtsdirektion Ost

Inhaltsverzeichnis:**Seite**

Containertransporte auf der Elbe und Mittellandkanal	2
Güterverkehre auf der Elbe	3
Wasserstraßen Kreuz Magdeburg	8
Saale	15
Güterverkehr in Bereich Lauenburg	17
Güterverkehr Elbe Seiten Kanal	19
Elbe Havel Kanal und Untere Havel -Wasserstraße	20
Spree-Oder-Wasserstraße, Landwehrkanal, Berlin-Spandauer Schifffahrtskanal, Teltowkanal, Rüdersdorfer Gewässer und Dahme-Wasserstraße	28
BEHALA	32
Hafen Eisenhüttenstadt	33
Hafen KönigsWusterhausen	34
Havel-Oder-Wasserstraße	35
Hafen Velten	37
Deutsch- polnischer Wechselverkehr	38
Sport- und Fahrgastschifffahrt auf ausgewählten Strecken	39
Erteilte Befähigungszeugnisse der Binnenschifffahrt	40

Containertransporte nach Relationen (in TEU)



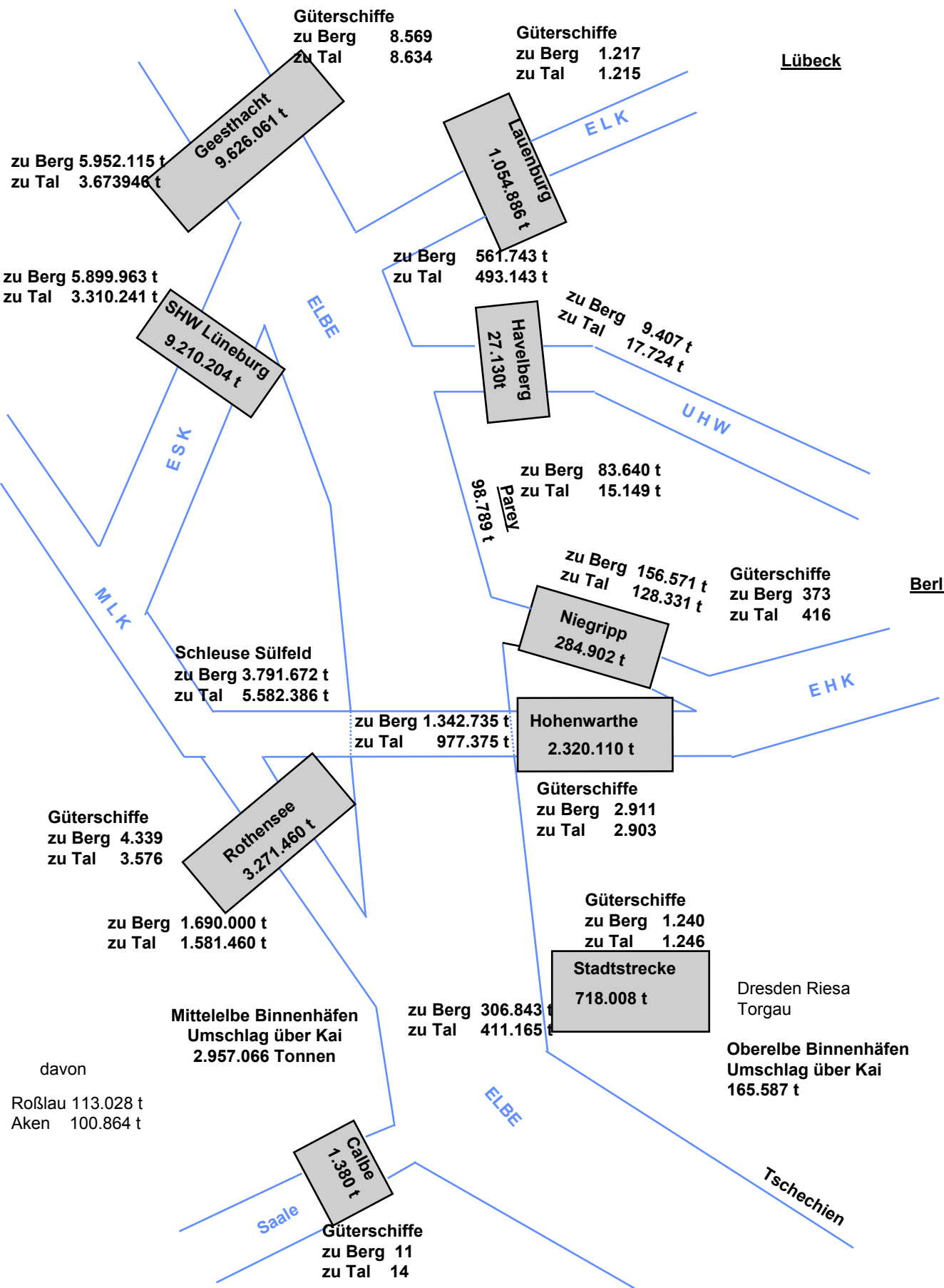
Güterverkehr Elbe 2008

N

Hamburg

Lübeck

Berlin



Güterschiffe
zu Berg 8.569
zu Tal 8.634

Güterschiffe
zu Berg 1.217
zu Tal 1.215

zu Berg 5.952.115 t
zu Tal 3.673.946 t

Geesthacht
9.626.061 t

Lauenburg
1.054.886 t

zu Berg 5.899.963 t
zu Tal 3.310.241 t

SHW Lüneburg
9.210.204 t

zu Berg 561.743 t
zu Tal 493.143 t

Havelberg
27.130 t

zu Berg 9.407 t
zu Tal 17.724 t

ESK

ELBE

ELK

UHW

zu Berg 83.640 t
zu Tal 15.149 t

98.789 t
Parey

zu Berg 156.571 t
zu Tal 128.331 t

Güterschiffe
zu Berg 373
zu Tal 416

MLK

Schleuse Sülfeld
zu Berg 3.791.672 t
zu Tal 5.582.386 t

Niegripp
284.902 t

EHK

zu Berg 1.342.735 t
zu Tal 977.375 t

Hohenwarthe
2.320.110 t

Güterschiffe
zu Berg 4.339
zu Tal 3.576

Rothensee
3.271.460 t

Güterschiffe
zu Berg 2.911
zu Tal 2.903

zu Berg 1.690.000 t
zu Tal 1.581.460 t

Güterschiffe
zu Berg 1.240
zu Tal 1.246

Stadtstrecke
718.008 t

Dresden Riesa
Torgau

Mittelelbe Binnenhäfen
Umschlag über Kai
2.957.066 Tonnen

zu Berg 306.843 t
zu Tal 411.165 t

Oberelbe Binnenhäfen
Umschlag über Kai
165.587 t

davon

Roßlau 113.028 t
Aken 100.864 t

Calbe
1.380 t

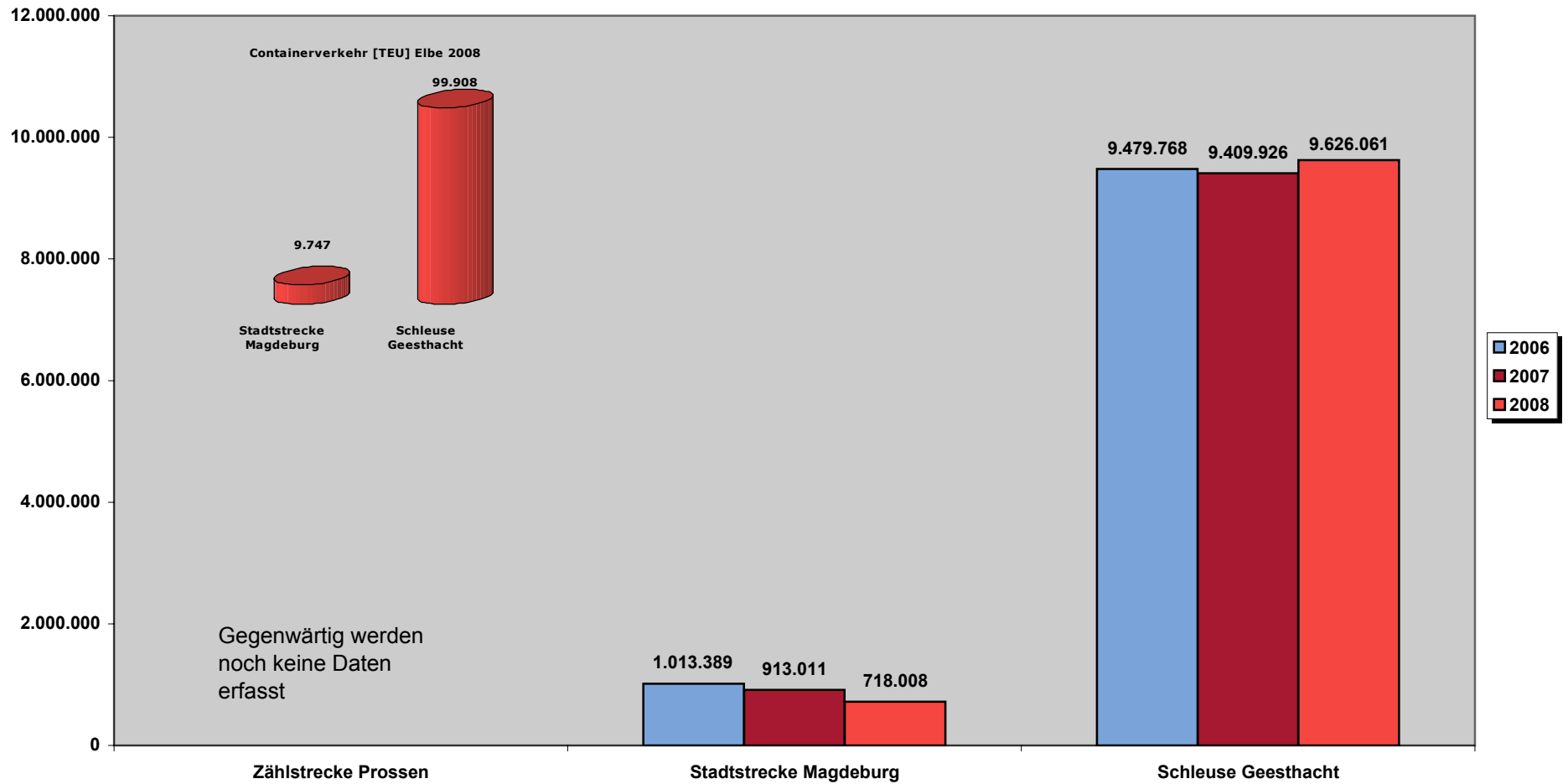
ELBE

Saale

Güterschiffe
zu Berg 11
zu Tal 14

Tschchien

Güterverkehr Elbe in Tonnen Januar bis Dezember im Vergleich zu den Vorjahren

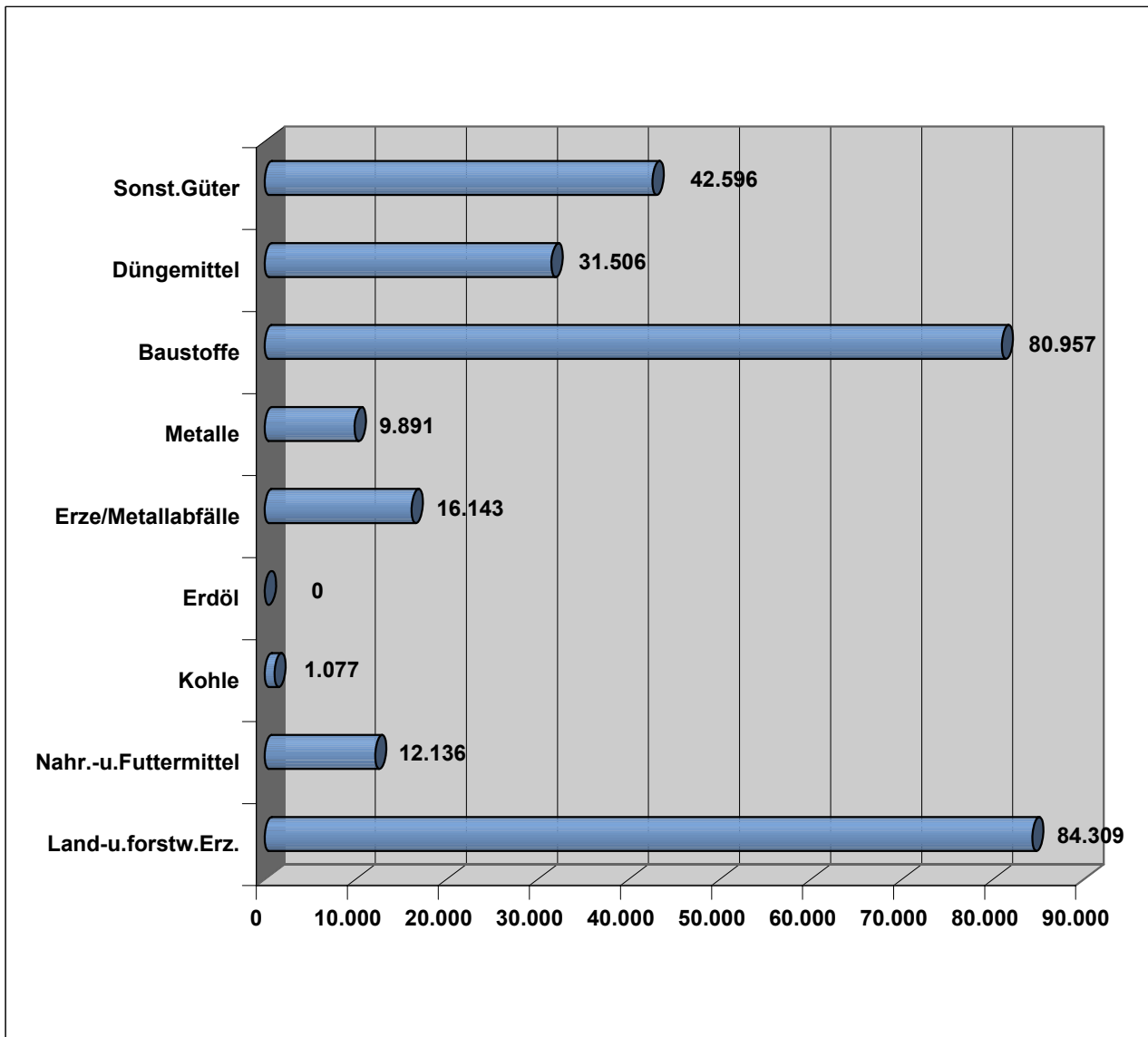


Güterumschlag über Kaikante Sächsische Binnenhäfen Oberelbe in Tonnen

Januar bis Dezember 2008

Januar bis Dezember 2007

Gutart	Empfang	Versand	gesamt	Gutart	Empfang	Versand	gesamt
Land-u.forstw.Erz.	384	83.925	84.309	Land-u.forstw.Erz.	1.980	92.843	94.823
Nahr.-u.Futtermittel	11.530	606	12.136	Nahr.-u.Futtermittel	9.443	20	9.463
Kohle	1.077	0	1.077	Kohle	1.521	0	1.521
Erdöl	0	0	0	Erdöl	0	0	0
Erze/Metallabfälle	5.263	10.880	16.143	Erze/Metallabfälle	3.732	17.655	21.387
Metalle	3.035	6.856	9.891	Metalle	1.520	5.697	7.217
Baustoffe	25.244	55.713	80.957	Baustoffe	21.082	235.064	256.146
Düngemittel	31.506	0	31.506	Düngemittel	33.230	0	33.230
Chem.Erz.	0	0	0	Chem.Erz.	0	0	0
Sonst.Güter	11.699	30.897	42.596	Sonst.Güter	24.889	29.714	54.603
gesamt	89.738	188.877	278.615	gesamt	97.397	380.993	478.390



In den Sächsischen Binnenhäfen Oberelbe (Dresden, Riesa, Torgau, Roßlau) wurden 2008 über Kai 3.605 Container (4.744 TEU) mit 29.407 (t) Güter umgeschlagen.

Schleuse

Geesthacht

	2008	2007
Güterschiffe		
bis 400 t	21	60
650 t	2.804	4.368
900 t	1.330	1.263
1000 t	1.088	970
1200 t	5.046	4.608
1500 t	6.914	6.956
davon GMS	11.590	11.253
TMS / TL	3.908	3.762
Schubleichter	5.613	6.972
Güterschiffe gesamt	17.203	18.225
zu Berg	8.569	9.095
zu Tal	8.634	9.130
davon Leerfahrzeuge	4.780	5.753
zu Berg	1.575	1.086
zu Tal	3.205	4.667
Schubboote	2.164	2.382
Fahrgastschiffe/FGKS	294	288
Sportboote	5.113	5.433
sonstige Fahrzeuge	1.088	1.195
Fahrzeuge gesamt	25.863	27.528
zu Berg	12.791	13.677
zu Tal	13.072	13.851
davon Schubverbände	3.187	3.597
zu Berg	1.590	1.787
zu Tal	1.597	1.810
Tragfähigkeitstonnen	19.571.744	19.543.641
zu Berg	9.753.202	9.738.996
zu Tal	9.818.542	9.804.645
Ladungstonnen	9.626.061	9.409.926
zu Berg	5.952.115	6.672.124
zu Tal	3.673.946	2.737.802

Gutarten	2008		2007	
	Berg	Tal	Berg	Tal
Land.- u. forstw. Erz.	93.056	1.132.087	63.835	664.106
Na.- u. Futtermittel	617.465	256.206	692.335	230.635
Kohle	1.872.145	50.898	2.325.633	9.032
Erdöl	1.879.940	197.487	1.795.403	194.282
Erze / Metallabfälle	131.708	85.542	157.717	63.802
Metalle	123.092	54.633	122.537	75.087
Baustoffe	131.116	953.751	457.622	661.604
Düngemittel	43.658	234.761	34.046	204.512
Chem. Erz.	626.128	217.226	606.035	244.418
Sonst. Güter	433.807	491.355	416.961	390.324

Insgesamt in Tonnen **5.952.115** **3.673.946** **6.672.124** **2.737.802**

Stadtstrecke Magdeburg

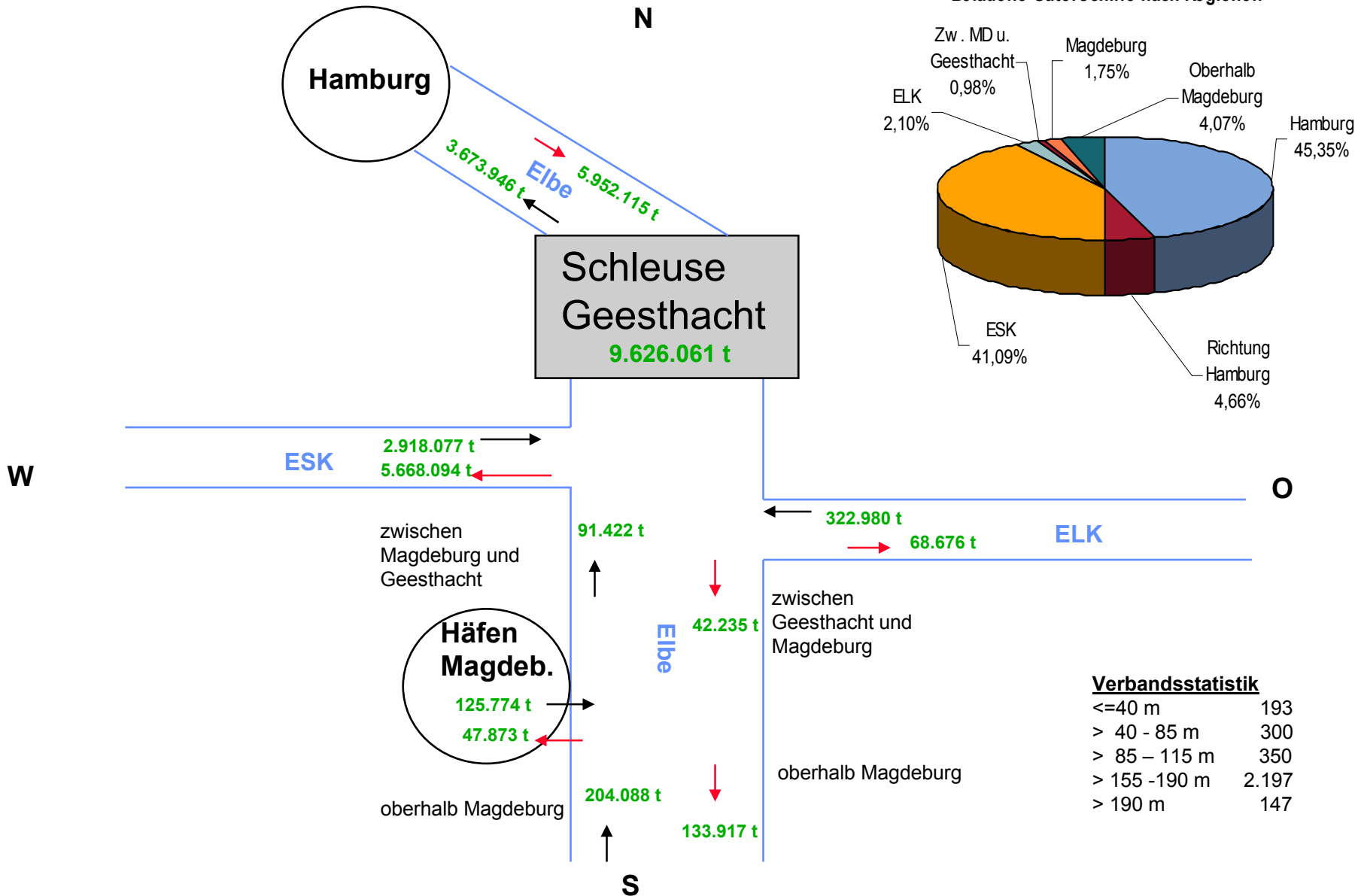
	2008	2007
Güterschiffe		
bis 400 t	8	7
650 t	802	960
900 t	374	463
1000 t	187	220
1200 t	708	712
1500 t	407	502
davon GMS	988	1.201
TMS / TL	57	81
Schubleichter	1.498	1.663
Güterschiffe gesamt	2.486	2.864
zu Berg	1.240	1.441
zu Tal	1.246	1.423
davon Leerfahrzeuge	585	648
zu Berg	425	495
zu Tal	160	153
Schubboote	1.353	1.423
Fahrgastschiffe/FGKS	1.320	1.212
Sportboote	4.873	6.621
sonstige Fahrzeuge	880	1.045
Fahrzeuge gesamt	10.914	13.165
zu Berg	5.225	6.339
zu Tal	5.689	6.826
davon Schubverbände	1.138	1.259
zu Berg	616	679
zu Tal	522	580
Tragfähigkeitstonnen	2.236.875	2.540.419
zu Berg	1.116.241	1.278.398
zu Tal	1.120.634	1.262.021
Ladungstonnen	718.008	913.011
zu Berg	306.843	384.116
zu Tal	411.165	528.895

Gutarten	2008		2007	
	Berg	Tal	Berg	Tal
Land.- u. forstw. Erz	1.273	67.120	2.439	151.333
Na.- u. Futtermittel	152.133	133.156	199.577	174.735
Kohle	3.577	1.023	4.595	0
Erdöl	0	64	0	0
Erze / Metallabfälle	7.962	19.301	4.955	25.115
Metalle	16.877	28.248	14.243	17.820
Baustoffe	64.297	4.070	95.480	3.389
Düngemittel	22.061	68.486	23.771	77.484
Chem. Erz.	2.275	0	4.118	800
Sonst. Güter	36.388	89.697	34.938	78.219

Insgesamt in Tonnen **306.843** **411.165** **384.116** **528.895**

Güterverkehrsströme Schleuse Geesthacht 2008

davon zum Hafen Hamburg 3.218.492 t
aus Hafen Hamburg 5.296.808 t

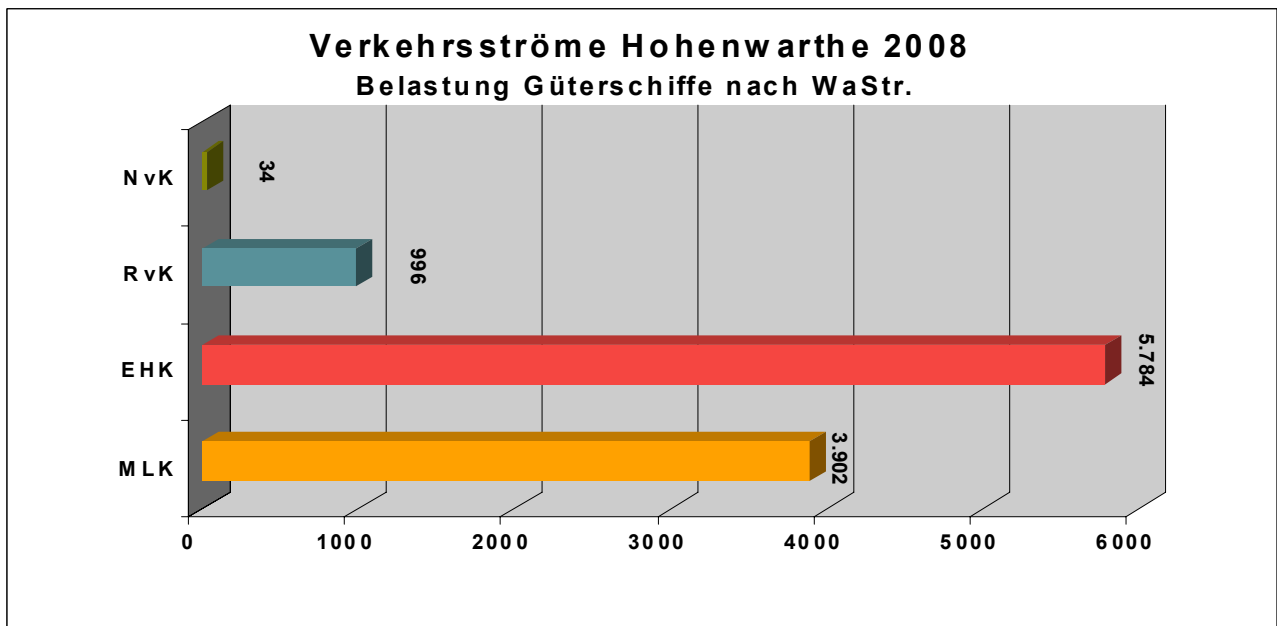




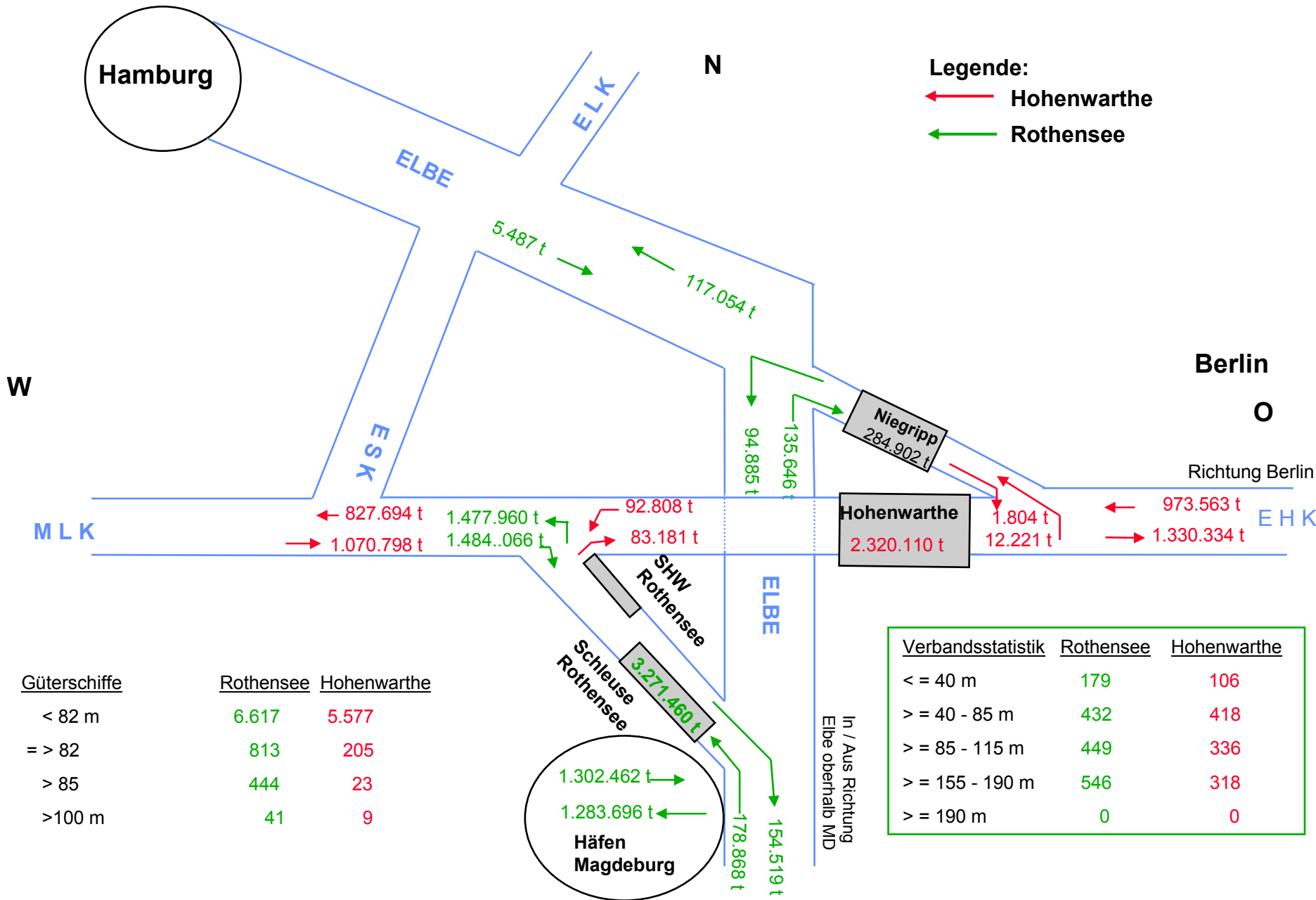
Die Kanalbrücke war vom 25.03.08 bis zum 29.04.08 für den Schiffsverkehr gesperrt.

Folgende Verkehre haben im Jahr 2008 die Kanalbrücke in Ost-West bzw. in West-Ost genutzt.

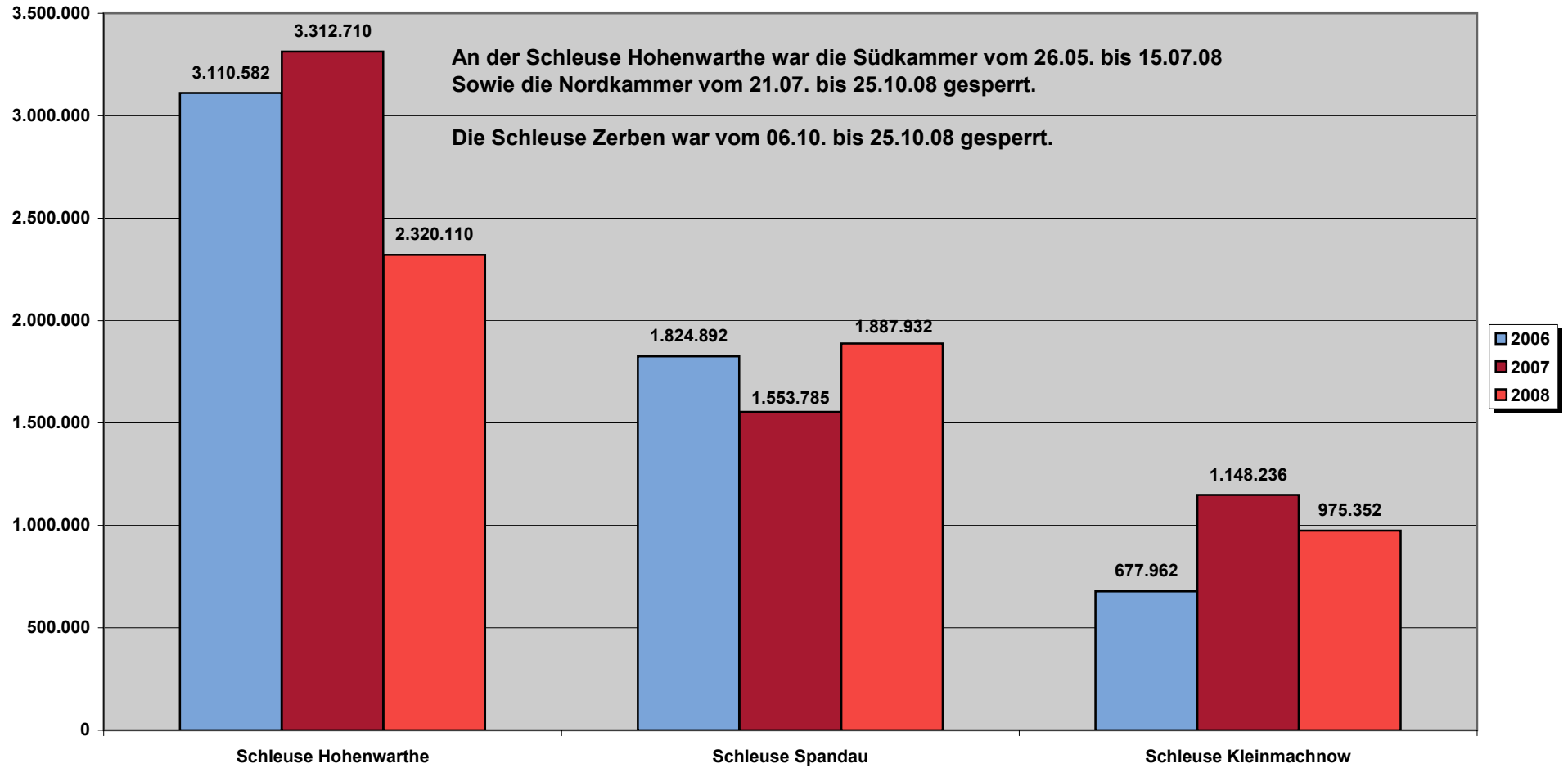
- 3.650 Gütermotorschiffe,
- 1.178 Schubverbände mit 2.164 Leichter,
- 642 Fahrgastschiffe/FGKS,
- 2.444 Sportboote sowie
- 439 sonstige Fahrzeuge geschleust.



Güterverkehrsströme WKM 2008



Güterverkehr West Ost in Tonnen Januar bis Dezember im Vergleich zu den Vorjahren



Schleuse und SHW

Rothensee

	2008	2007
Güterschiffe		
bis 400 t	140	136
650 t	2.196	2.629
900 t	1.105	1.015
1000 t	586	733
1200 t	1.938	1.777
1500 t	1.950	1.800
davon GMS	5.378	5.205
TMS / TL	1.371	1.156
Schubleichter	2.537	2.885
Güterschiffe gesamt	7.915	8.090
zu Berg	4.339	4.549
zu Tal	3.576	3.541
davon Leerfahrzeuge	3.076	3.189
zu Berg	2.054	2.164
zu Tal	1.022	1.025
Schubboote	1.451	1.504
Fahrgastschiffe/FGKS	578	887
Sportboote	870	960
sonstige Fahrzeuge	406	465
Fahrzeuge gesamt	11.228	11.908
zu Berg	6.330	6.897
zu Tal	4.898	5.011
davon Schubverbände	1.606	1.679
zu Berg	853	951
zu Tal	753	728
Tragfähigkeitstonnen	7.455.372	7.280.640
zu Berg	4.151.655	4.130.227
zu Tal	3.303.717	3.150.413
Ladungstonnen	3.271.460	3.382.345
zu Berg	1.690.000	1.720.245
zu Tal	1.581.460	1.662.100

Gutarten

2008

2007

	2008		2007	
	Berg	Tal	Berg	Tal
Land.- u. forstw. Erz	77.169	586.311	30.801	635.044
Na.- u. Futtermittel	283.447	293.438	398.218	333.387
Kohle	3.953	8.120	21.518	1.288
Erdöl	668.542	84.419	631.490	71.946
Erze / Metallabfälle	62.438	219.218	133.218	322.546
Metalle	56.516	36.317	72.995	25.123
Baustoffe	275.516	185.769	240.147	151.492
Düngemittel	120.865	61.351	133.748	68.197
Chem. Erz.	119.436	28.498	46.518	15.799
Sonst. Güter	22.118	78.019	11.592	37.278

Insgesamt in Tonnen

1.690.000 1.581.460 1.720.245 1.662.100

Schleuse

Hohenwarthe

	2008	2007
Güterschiffe		
bis 400 t	22	68
650 t	2.982	4.909
900 t	1.152	1.292
1000 t	412	546
1200 t	878	1.082
1500 t	368	434
davon GMS	3.650	4.499
TMS / TL	236	226
Schubleichter	2.164	3.832
Güterschiffe gesamt	5.814	8.331
zu Berg	2.911	4.523
zu Tal	2.903	3.808
davon Leerfahrzeuge	1.433	2.045
zu Berg	420	421
zu Tal	1.013	1.624
Schubboote	1.163	1.777
Fahrgastschiffe/FGKS	642	693
Sportboote	2.444	2.393
sonstige Fahrzeuge	439	438
Fahrzeuge gesamt	10.511	13.634
zu Berg	5.077	7.066
zu Tal	5.434	6.568
davon Schubverbände	1.178	1.800
zu Berg	555	936
zu Tal	623	864
Tragfähigkeitstonnen	4.219.963	5.686.915
zu Berg	2.115.446	3.089.124
zu Tal	2.104.517	2.597.791
Ladungstonnen	2.320.110	3.312.710
zu Berg	1.342.735	2.233.472
zu Tal	977.375	1.079.238

Gutarten

2008

2007

	2008		2007	
	Berg	Tal	Berg	Tal
Land.- u. forstw. Erz	117.437	227.774	260.077	287.788
Na.- u. Futtermittel	71.907	146.387	74.783	184.838
Kohle	58.935	83.146	198.841	41.894
Erdöl	58.846	29.288	45.732	2.922
Erze / Metallabfälle	342.792	113.126	515.046	119.011
Metalle	13.815	127.501	30.756	188.031
Baustoffe	588.135	81.991	991.924	79.715
Düngemittel	51.130	133.312	66.776	156.202
Chem. Erz.	18.621	6.476	31.438	969
Sonst. Güter	21.117	28.374	18.099	17.868

Insgesamt in Tonnen

1.342.735 977.375 2.233.472 1.079.238

Magdeburger Hafenverbund - Güterumschlag über Kaikante (t)

Dezember 2008

Umschlagstelle	Empfang	Versand	Schiff/Schiff	gesamt
Kanalhafen	1.236.493	1.385.332	56.885	2.678.710
Industriehafen	49.370	13.960	0	63.330
Handelshafen	0	0	0	0
Schönebeck	0	1.134	0	1.134
gesamt	1.285.863	1.400.426	56.885	2.743.174

Magdeburger Hafenverbund - Güterumschlag über Kaikante (t)

Dezember 2007

Umschlagstelle	Empfang	Versand	Schiff/Schiff	gesamt
Kanalhafen	1.255.949	1.519.914	74.196	2.850.059
Industriehafen	12.865	13.265	200	26.330
Handelshafen	0	12.124	0	12.124
Schönebeck	0	332	0	332
gesamt	1.268.814	1.545.635	74.396	2.888.845

Magdeburger Hafenverbund - Güterumschlag nach Gutarten (t)

Kanalhafen, Industriehafen, Handelshafen, Schönebeck
Dezember 2008

Gutart	Empfang	Versand	Schiff/Schiff	gesamt
Land-u.forstw.Erz.	3.245	626.683	2.546	632.474
Nahr.-u.Futtermittel	215.754	195.963	21.895	433.612
Kohle	2.826	969	0	3.795
Erdöl	721.211	24.885	7.475	753.571
Erze/Metallabfälle	10.694	202.593	1.094	214.381
Metalle	52.282	15.631	5.944	73.857
Baustoffe	156.402	242.036	7.692	406.130
Düngemittel	81.925	2.444	1.881	86.250
Chem.Erz.	1.802	469	328	2.599
Sonst.Güter	39.722	88.753	8.030	136.505
gesamt	1.285.863	1.400.426	56.885	2.743.174

Magdeburger Hafenverbund - Güterumschlag nach Gutarten (t)

Kanalhafen, Industriehafen, Handelshafen, Schönebeck
Dezember 2007

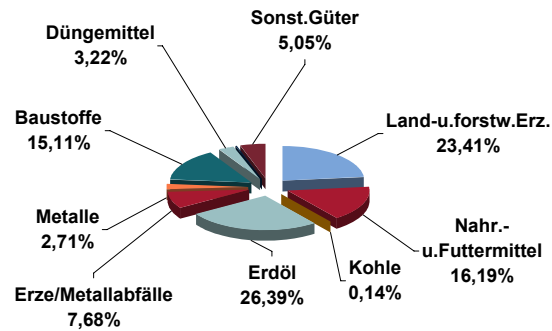
Gutart	Empfang	Versand	Schiff/Schiff	gesamt
Land-u.forstw.Erz.	2.663	605.890	6.836	615.389
Nahr.-u.Futtermittel	339.511	247.868	42.853	630.232
Kohle	16.399	0	0	16.399
Erdöl	458.460	81.735	0	540.195
Erze/Metallabfälle	76.989	417.563	1.250	495.802
Metalle	51.707	6.128	1.620	59.455
Baustoffe	190.085	148.826	12.321	351.232
Düngemittel	102.092	0	3.457	105.549
Chem.Erz.	2.933	1.206	1.256	5.395
Sonst.Güter	27.975	36.419	4.803	69.197
gesamt	1.268.814	1.545.635	74.396	2.888.845

Güterumschlag über Kaikante in Magdeburg - Kanalhafen (t)

2008

Gutart	Empfang	Versand	Schiff/Schiff	gesamt
Land-u.forstw.Erz.	3.245	621.403	2.546	627.194
Nahr.-u.Futtermittel	215.754	195.963	21.895	433.612
Kohle	2.826	969	0	3.795
Erdöl	674.588	24.885	7.475	706.948
Erze/Metallabfälle	10.694	193.931	1.094	205.719
Metalle	51.029	15.631	5.944	72.604
Baustoffe	154.908	242.036	7.692	404.636
Düngemittel	81.925	2.444	1.881	86.250
Chem.Erz.	1.802	469	328	2.599
Sonst.Güter	39.722	87.601	8.030	135.353
gesamt	1.236.493	1.385.332	56.885	2.678.710

Gutarten Kanalhafen Magdeburg 2008

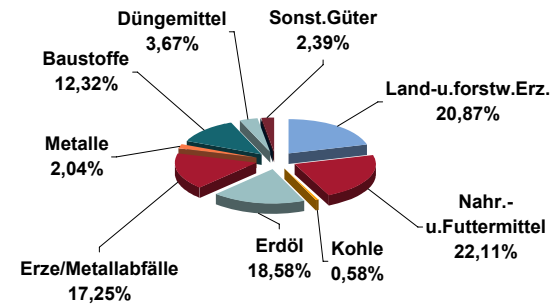


Güterumschlag über Kaikante in Magdeburg - Kanalhafen (t)

2007

Gutart	Empfang	Versand	Schiff/Schiff	gesamt
Land-u.forstw.Erz.	2.663	585.191	6.836	594.690
Nahr.-u.Futtermittel	339.511	247.868	42.853	630.232
Kohle	16.399	0	0	16.399
Erdöl	447.945	81.735	0	529.680
Erze/Metallabfälle	76.989	413.430	1.250	491.669
Metalle	50.929	5.778	1.420	58.127
Baustoffe	190.085	148.826	12.321	351.232
Düngemittel	101.092	0	3.457	104.549
Chem.Erz.	2.851	1.136	1.256	5.243
Sonst.Güter	27.485	35.950	4.803	68.238
gesamt	1.255.949	1.519.914	74.196	2.850.059

Gutarten Kanalhafen Magdeburg 2007



Schleuse

Niegripp

	2008	2007
Güterschiffe		
bis 400 t	3	18
650 t	451	109
900 t	136	46
1000 t	53	26
1200 t	93	88
1500 t	53	67
davon GMS	452	238
TMS / TL	31	28
Schubleichter	337	116
Güterschiffe gesamt	789	354
zu Berg	373	121
zu Tal	416	233
davon Leerfahrzeuge	226	168
zu Berg	65	28
zu Tal	161	140
Schubboote	197	72
Fahrgastschiffe/FGKS	336	145
Sportboote	983	359
sonstige Fahrzeuge	431	470
Fahrzeuge gesamt	2.736	1.402
zu Berg	1.306	652
zu Tal	1.430	750
davon Schubverbände	320	246
zu Berg	155	130
zu Tal	165	116
Tragfähigkeitstonnen	541.526	305.696
zu Berg	254.275	86.657
zu Tal	287.251	219.039
Ladungstonnen	284.902	118.147
zu Berg	156.571	55.030
zu Tal	128.331	63.117

Gutarten

2008

2007

	2008		2007	
	Berg	Tal	Berg	Tal
Land.- u. forstw. Erz	8.298	20.828	3.713	29.038
Na.- u. Futtermittel	4.819	25.919	1.152	11.146
Kohle	2.478	8.620	0	5
Erdöl	3.086	7.323	5.411	114
Erze / Metallabfälle	40.415	7.801	11.385	1.834
Metalle	3.120	16.314	812	171
Baustoffe	85.225	19.148	31.790	14.421
Düngemittel	5.381	18.249	477	2.839
Chem. Erz.	3.034	1.182	0	0
Sonst. Güter	715	2.947	290	3.549

Insgesamt in Tonnen

156.571

128.331

55.030

63.117

Schleuse

Parey

	2008	2007
Güterschiffe		
bis 400 t	7	5
650 t	260	637
900 t	235	267
1000 t	19	33
1200 t	26	50
1500 t	2	5
davon GMS	380	508
TMS / TL	8	16
Schubleichter	169	489
Güterschiffe gesamt	549	997
zu Berg	282	227
zu Tal	267	770
davon Leerfahrzeuge	302	735
zu Berg	90	74
zu Tal	212	661
Schubboote	182	465
Fahrgastschiffe/FGKS	48	53
Sportboote	1.846	2.166
sonstige Fahrzeuge	220	386
Fahrzeuge gesamt	2.845	4.068
zu Berg	1.444	1.636
zu Tal	1.401	2.432
davon Schubverbände	181	418
zu Berg	91	91
zu Tal	90	327
Tragfähigkeitstonnen	362.502	605.740
zu Berg	181.426	154.305
zu Tal	181.076	451.435
Ladungstonnen	98.789	111.727
zu Berg	83.640	74.104
zu Tal	15.149	37.623

Gutarten

2008

2007

	2008		2007	
	Berg	Tal	Berg	Tal
Land.- u. forstw. Erz	1.921	3.364	639	12.458
Na.- u. Futtermittel	0	575	281	3.174
Kohle	0	2.542	0	1.322
Erdöl	0	0	0	0
Erze / Metallabfälle	2.895	1.953	1.090	1.732
Metalle	420	873	0	490
Baustoffe	78.062	305	71.050	4.408
Düngemittel	0	3.269	0	9.432
Chem. Erz.	0	0	260	0
Sonst. Güter	342	2.268	784	4.607

Insgesamt in Tonnen

83.640

15.149

74.104

37.623

Schleuse

Calbe

2008 2007

Güterschiffe		
bis 400 t	5	12
650 t	0	0
900 t	2	2
1000 t	4	0
1200 t	10	0
1500 t	4	2
davon GMS	2	5
TMS / TL	0	0
Schubleichter	23	11
Güterschiffe gesamt	25	16
zu Berg	11	8
zu Tal	14	8
davon Leerfahrzeuge	15	14
zu Berg	2	6
zu Tal	13	8
Schubboote	43	20
Fahrgastschiffe/FGKS	9	6
Sportboote	785	764
sonstige Fahrzeuge	1.175	785
Fahrzeuge gesamt	2.037	1.591
zu Berg	848	659
zu Tal	1.189	932
davon Schubverbände	543	322
zu Berg	271	161
zu Tal	272	161
Tragfähigkeitstonnen	23.982	7.558
zu Berg	11.669	3.677
zu Tal	12.313	3.881
Ladungstonnen	1.380	1.281
zu Berg	1.310	1.281
zu Tal	70	0

Gutarten 2008 2007

	2008		2007	
	Berg	Tal	Berg	Tal
Land.- u. forstw. Erz	0	0	0	0
Na.- u. Futtermittel	0	0	0	0
Kohle	0	0	0	0
Erdöl	0	0	0	0
Erze / Metallabfälle	0	0	0	0
Metalle	0	70	0	0
Baustoffe	0	0	801	0
Düngemittel	0	0	0	0
Chem. Erz.	0	0	0	0
Sonst. Güter	1.310	0	480	0

Insgesamt in Tonnen 1.310 70 1.281 0

Schleuse

Bernburg

2008 2007

Güterschiffe		
bis 400 t	9	14
650 t	0	0
900 t	2	0
1000 t	4	0
1200 t	10	0
1500 t	4	2
davon GMS	2	3
TMS / TL	0	0
Schubleichter	27	13
Güterschiffe gesamt	29	16
zu Berg	13	9
zu Tal	16	7
davon Leerfahrzeuge	12	15
zu Berg	4	8
zu Tal	8	7
Schubboote	71	34
Fahrgastschiffe/FGKS	49	43
Sportboote	732	721
sonstige Fahrzeuge	514	490
Fahrzeuge gesamt	1.395	1.304
zu Berg	579	538
zu Tal	816	766
davon Schubverbände	28	12
zu Berg	14	8
zu Tal	14	4
Tragfähigkeitstonnen	24.464	6.216
zu Berg	11.910	3.228
zu Tal	12.554	2.988
Ladungstonnen	1.460	480
zu Berg	1.310	480
zu Tal	150	0

Gutarten 2008 2007

	2008		2007	
	Berg	Tal	Berg	Tal
Land.- u. forstw. Erz	0	0	0	0
Na.- u. Futtermittel	0	0	0	0
Kohle	0	0	0	0
Erdöl	0	0	0	0
Erze / Metallabfälle	0	0	0	0
Metalle	0	70	0	0
Baustoffe	0	80	0	0
Düngemittel	0	0	0	0
Chem. Erz.	0	0	0	0
Sonst. Güter	1.310	0	480	0

Insgesamt in Tonnen 1.310 150 480 0

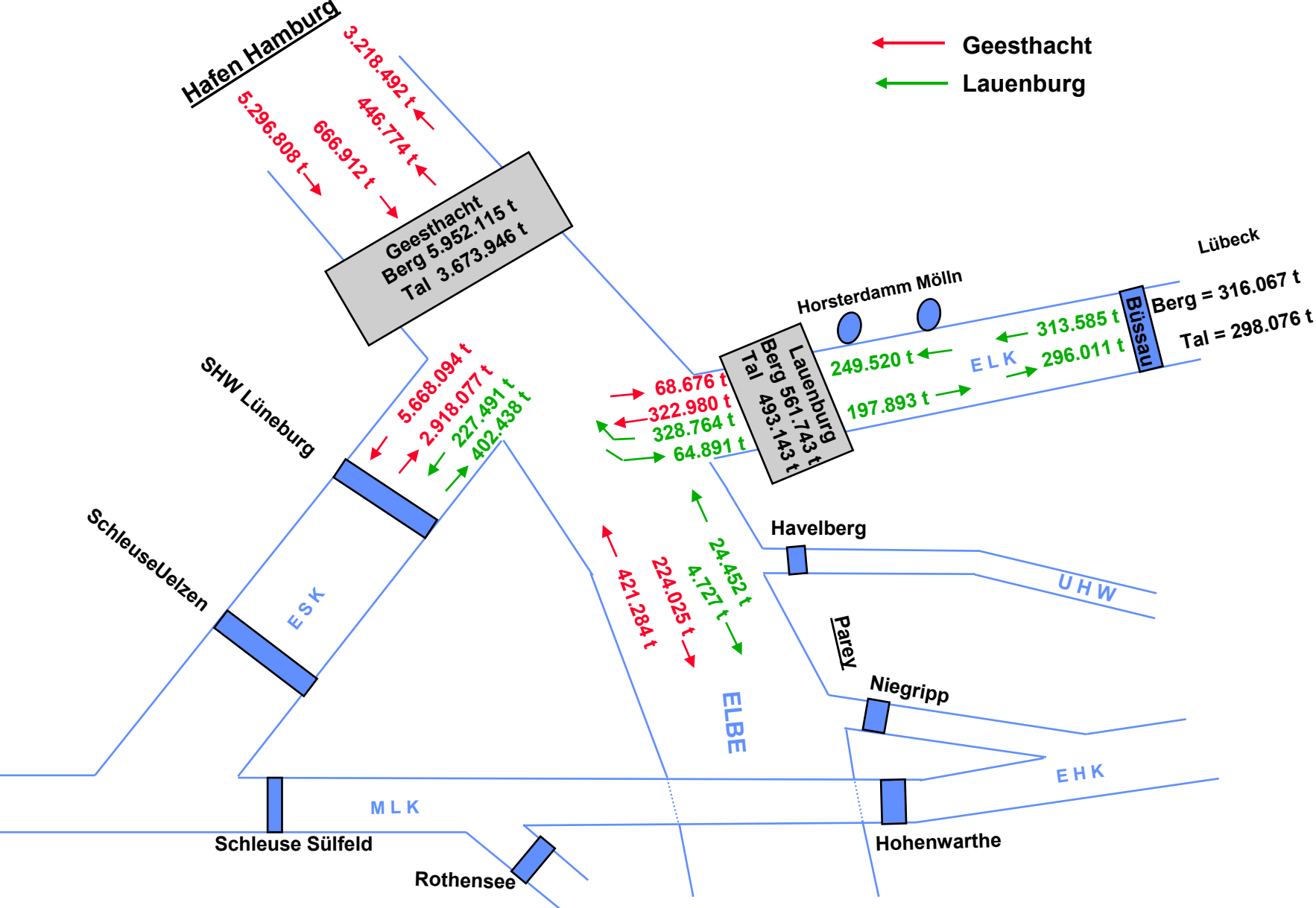
Schleuse	Rothenburg			
	2008	2007		
Güterschiffe				
bis 400 t	2	12		
650 t	0	0		
900 t	2	0		
1000 t	4	0		
1200 t	10	0		
1500 t	4	2		
davon GMS	2	3		
TMS / TL	0	0		
Schubleichter	20	11		
Güterschiffe gesamt	22	14		
zu Berg	11	7		
zu Tal	11	7		
davon Leerfahrzeuge	7	9		
zu Berg	2	2		
zu Tal	5	7		
Schubboote	38	16		
Fahrgastschiffe/FGKS	43	30		
Sportboote	866	854		
sonstige Fahrzeuge	339	488		
Fahrzeuge gesamt	1.308	1.402		
zu Berg	510	545		
zu Tal	798	857		
davon Schubverbände	23	12		
zu Berg	12	6		
zu Tal	11	6		
Tragfähigkeitstonnen	23.340	4.886		
zu Berg	11.670	2.457		
zu Tal	11.670	2.429		
Ladungstonnen	1.310	1.005		
zu Berg	1.310	1.005		
zu Tal	0	0		
Gutarten	2008	2007		
Land.- u. forstw. Erz	0	0	0	0
Na.- u. Futtermittel	0	0	0	0
Kohle	0	0	0	0
Erdöl	0	0	0	0
Erze / Metallabfälle	0	0	0	0
Metalle	0	0	0	0
Baustoffe	0	0	525	0
Düngemittel	0	0	0	0
Chem. Erz.	0	0	0	0
Sonst. Güter	1.310	0	480	0
Insgesamt in Tonnen	1.310	0	1.005	0

Schleuse	Wettin			
	2008	2007		
Güterschiffe				
bis 400 t	2	4		
650 t	0	0		
900 t	2	0		
1000 t	4	0		
1200 t	10	0		
1500 t	4	2		
davon GMS	2	3		
TMS / TL	0	0		
Schubleichter	20	3		
Güterschiffe gesamt	22	6		
zu Berg	11	3		
zu Tal	11	3		
davon Leerfahrzeuge	7	5		
zu Berg	2	2		
zu Tal	5	3		
Schubboote	38	4		
Fahrgastschiffe/FGKS	46	57		
Sportboote	967	998		
sonstige Fahrzeuge	289	178		
Fahrzeuge gesamt	1.362	1.243		
zu Berg	534	474		
zu Tal	828	769		
davon Schubverbände	23	4		
zu Berg	12	2		
zu Tal	11	2		
Tragfähigkeitstonnen	23.340	3.308		
zu Berg	11.670	1.668		
zu Tal	11.670	1.640		
Ladungstonnen	1.310	480		
zu Berg	1.310	480		
zu Tal	0	0		
Gutarten	2008	2007		
Land.- u. forstw. Erz	0	0	0	0
Na.- u. Futtermittel	0	0	0	0
Kohle	0	0	0	0
Erdöl	0	0	0	0
Erze / Metallabfälle	0	0	0	0
Metalle	0	0	0	0
Baustoffe	0	0	0	0
Düngemittel	0	0	0	0
Chem. Erz.	0	0	0	0
Sonst. Güter	1.310	0	480	0
Insgesamt in Tonnen	1.310	0	480	0

Schleuse	Aisleben			
	2008	2007		
Güterschiffe				
bis 400 t	4	28		
650 t	0	0		
900 t	2	0		
1000 t	4	0		
1200 t	10	0		
1500 t	4	2		
davon GMS	2	3		
TMS / TL	0	0		
Schubleichter	22	27		
Güterschiffe gesamt	24	30		
zu Berg	11	15		
zu Tal	13	15		
davon Leerfahrzeuge	9	21		
zu Berg	2	14		
zu Tal	7	7		
Schubboote	40	36		
Fahrgastschiffe/FGKS	145	154		
Sportboote	884	975		
sonstige Fahrzeuge	448	862		
Fahrzeuge gesamt	1.541	2.057		
zu Berg	634	877		
zu Tal	907	1.180		
davon Schubverbände	24	27		
zu Berg	12	14		
zu Tal	12	13		
Tragfähigkeitstonnen	23.864	9.982		
zu Berg	11.670	4.890		
zu Tal	12.194	5.092		
Ladungstonnen	1.310	1.905		
zu Berg	1.310	480		
zu Tal	0	1.425		
Gutarten	2008	2007		
Land.- u. forstw. Erz	0	0	0	0
Na.- u. Futtermittel	0	0	0	0
Kohle	0	0	0	0
Erdöl	0	0	0	0
Erze / Metallabfälle	0	0	0	0
Metalle	0	0	0	0
Baustoffe	0	0	0	1.425
Düngemittel	0	0	0	0
Chem. Erz.	0	0	0	0
Sonst. Güter	1.310	0	480	0
Insgesamt in Tonnen	1.310	0	480	1.425

Güterverkehr im Bereich WSA Lauenburg 2008

Die dargestellten Verkehre basieren auf Schleusenmeldungen



Schleuse

Lauenburg

	2008	2007
Güterschiffe		
bis 400 t	7	32
650 t	391	426
900 t	338	280
1000 t	312	252
1200 t	1.136	1.116
1500 t	248	217
davon GMS	2.233	2.142
TMS / TL	107	140
Schubleichter	199	181
Güterschiffe gesamt	2.432	2.323
zu Berg	1.217	1.156
zu Tal	1.215	1.167
davon Leerfahrzeuge	986	930
zu Berg	441	433
zu Tal	545	497
Schubboote	229	176
Fahrgastschiffe/FGKS	64	62
Sportboote	4.509	4.635
sonstige Fahrzeuge	115	129
Fahrzeuge gesamt	7.349	7.329
zu Berg	3.634	3.590
zu Tal	3.715	3.739
davon Schubverbände	206	182
zu Berg	107	91
zu Tal	99	91
Tragfähigkeitstonnen	2.368.789	2.235.066
zu Berg	1.186.205	1.113.653
zu Tal	1.182.584	1.121.413
Ladungstonnen	1.054.886	1.003.027
zu Berg	561.743	514.647
zu Tal	493.143	488.380

Gutarten

	2008		2007	
	Berg	Tal	Berg	Tal
Land.- u. forstw. Erz	192.919	39.029	135.822	59.624
Na.- u. Futtermittel	43.324	4.762	52.149	600
Kohle	9.904	0	11.953	576
Erdöl	1.008	49.852	1.845	59.852
Erze / Metallabfälle	40.380	0	51.960	0
Metalle	21.131	3.815	7.222	1.315
Baustoffe	163.139	330.026	173.262	296.649
Düngemittel	53.665	64.943	58.276	69.156
Chem. Erz.	34.876	0	21.506	0
Sonst. Güter	1.397	716	652	608

Insgesamt in Tonnen	561.743	493.143	514.647	488.380
----------------------------	----------------	----------------	----------------	----------------

Schleuse

Büssau

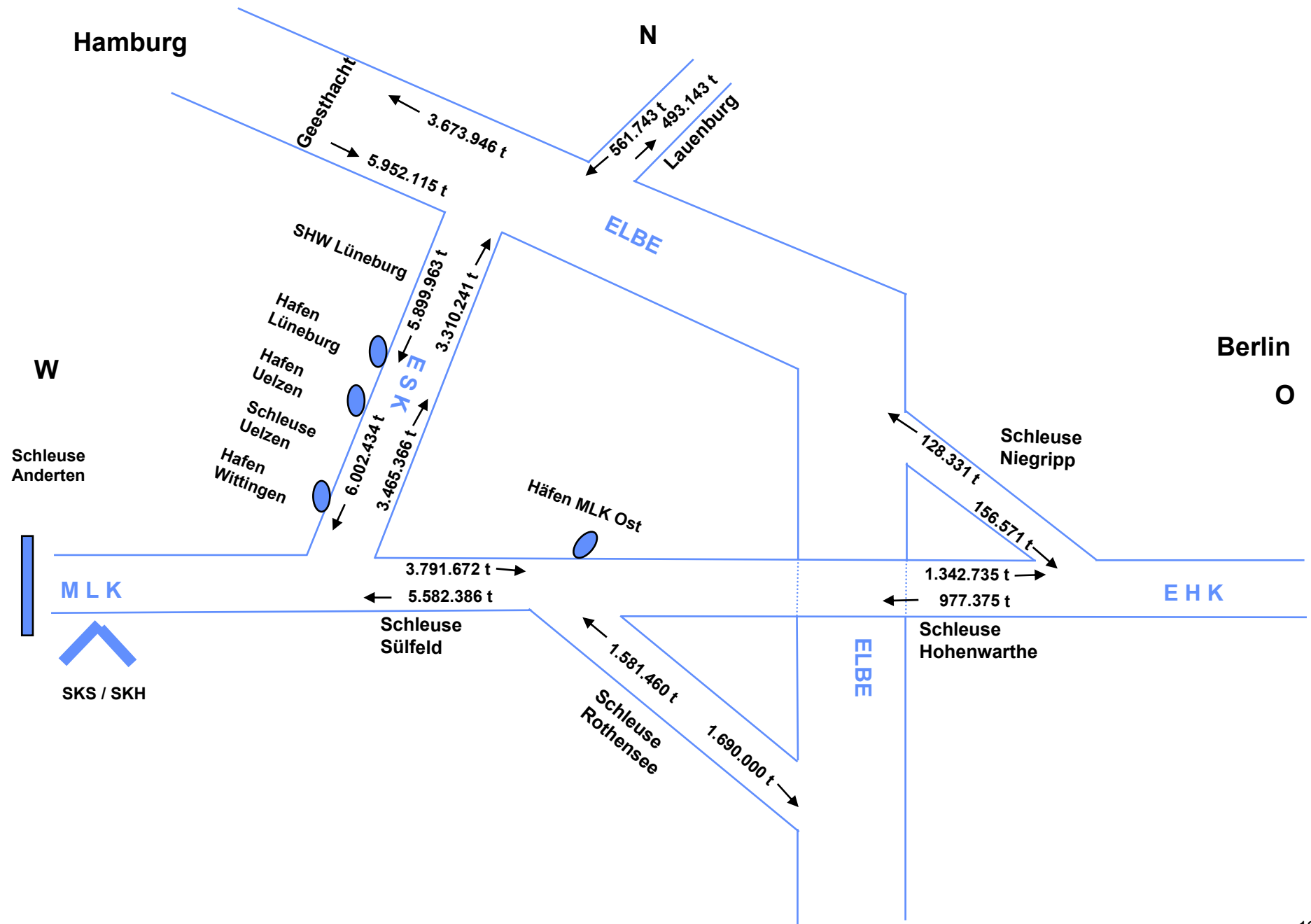
	2008	2007
Güterschiffe		
bis 400 t	23	13
650 t	180	170
900 t	195	183
1000 t	237	186
1200 t	676	666
1500 t	126	88
davon GMS	1.392	1.281
TMS / TL	116	141
Schubleichter	45	25
Güterschiffe gesamt	1.437	1.306
zu Berg	715	651
zu Tal	722	655
davon Leerfahrzeuge	579	500
zu Berg	254	219
zu Tal	325	281
Schubboote	92	73
Fahrgastschiffe/FGKS	65	72
Sportboote	4.337	4.401
sonstige Fahrzeuge	198	138
Fahrzeuge gesamt	6.132	5.995
zu Berg	3.028	2.944
zu Tal	3.104	3.051
davon Schubverbände	133	87
zu Berg	65	40
zu Tal	68	47
Tragfähigkeitstonnen	1.399.516	1.279.105
zu Berg	698.057	638.812
zu Tal	701.459	640.293
Ladungstonnen	614.143	579.617
zu Berg	316.067	297.849
zu Tal	298.076	281.768

Gutarten

	2008		2007	
	Berg	Tal	Berg	Tal
Land.- u. forstw. Erz	113.242	39.910	98.958	58.189
Na.- u. Futtermittel	38.123	1.194	46.490	1.428
Kohle	0	0	0	0
Erdöl	30	49.955	90	58.078
Erze / Metallabfälle	36.874	835	50.001	0
Metalle	25.769	500	9.102	988
Baustoffe	2.444	174.150	0	146.792
Düngemittel	53.280	29.941	58.644	14.392
Chem. Erz.	45.601	844	33.951	630
Sonst. Güter	704	747	613	1.271

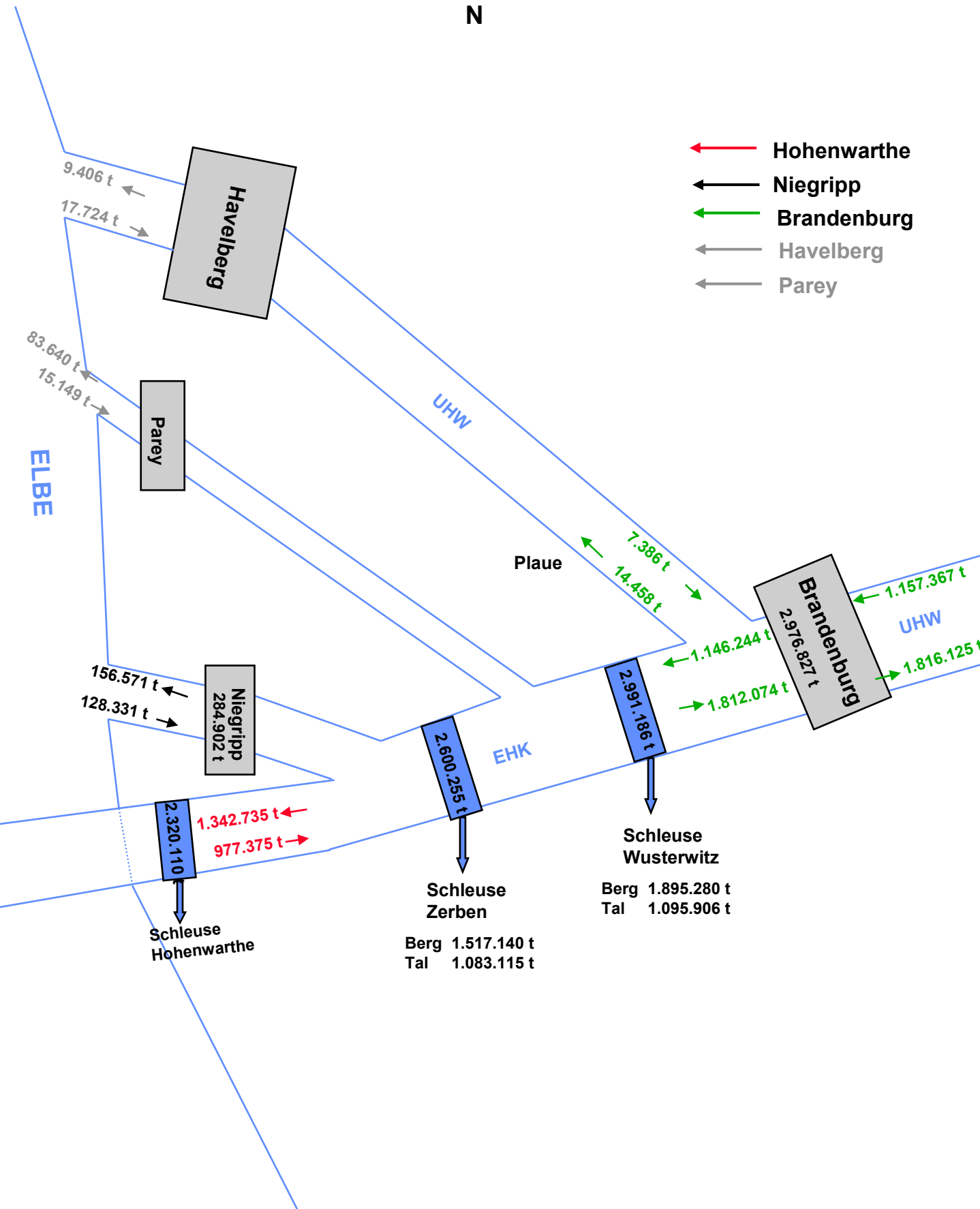
Insgesamt in Tonnen	316.067	298.076	297.849	281.768
----------------------------	----------------	----------------	----------------	----------------

Güterverkehrsströme am ESK 2008



Güterverkehr EHK 2008

N



Schleuse

Zerben

	2008	2007
Güterschiffe		
bis 400 t	53	139
650 t	3.490	5.677
900 t	1.356	1.545
1000 t	456	544
1200 t	935	1.103
1500 t	419	463
davon GMS	4.146	5.036
TMS / TL	126	109
Schubleichter	2.563	4.435
Güterschiffe gesamt	6.709	9.471
zu Berg	3.329	5.013
zu Tal	3.380	4.458
davon Leerfahrzeuge	1.780	2.701
zu Berg	498	687
zu Tal	1.282	2.014
Schubboote	1.354	2.039
Fahrgastschiffe/FGKS	242	233
Sportboote	2.832	2.602
sonstige Fahrzeuge	358	373
Fahrzeuge gesamt	11.498	14.720
zu Berg	5.530	7.525
zu Tal	5.968	7.195
davon Schubverbände	1.244	1.946
zu Berg	590	1.030
zu Tal	654	916
Tragfähigkeitstonnen	4.792.403	6.306.017
zu Berg	2.379.327	3.313.268
zu Tal	2.413.076	2.992.749
Ladungstonnen	2.600.255	3.540.648
zu Berg	1.517.140	2.351.179
zu Tal	1.083.115	1.189.469

Gutarten

2008

2007

	Berg	Tal	Berg	Tal
Land.- u. forstw. Erz.	126.662	202.289	245.592	240.682
Na.- u. Futtermittel	71.089	213.521	73.825	228.999
Kohle	62.846	90.363	186.161	43.289
Erdöl	69.666	36.531	67.269	9.295
Erze / Metallabfälle	370.729	106.179	498.641	121.620
Metalle	40.715	149.334	87.269	197.353
Baustoffe	671.749	106.761	1.087.690	179.322
Düngemittel	59.398	149.141	62.087	147.881
Chem. Erz.	17.048	4.346	21.784	576
Sonst. Güter	27.238	24.650	20.861	20.452

Insgesamt in Tonnen

1.517.140 1.083.115 2.351.179 1.189.469

Schleuse

Wusterwitz

	2008	2007
Güterschiffe		
bis 400 t	36	114
650 t	4.380	5.653
900 t	1.630	1.918
1000 t	666	741
1200 t	969	1.233
1500 t	410	472
davon GMS	4.890	6.035
TMS / TL	136	105
Schubleichter	3.201	4.096
Güterschiffe gesamt	8.091	10.131
zu Berg	4.038	5.052
zu Tal	4.053	5.079
davon Leerfahrzeuge	2.432	3.232
zu Berg	544	797
zu Tal	1.888	2.435
Schubboote	1.725	2.346
Fahrgastschiffe/FGKS	291	266
Sportboote	4.856	4.733
sonstige Fahrzeuge	455	477
Fahrzeuge gesamt	15.420	17.956
zu Berg	7.523	8.698
zu Tal	7.897	9.258
davon Schubverbände	1.674	2.217
zu Berg	812	1.091
zu Tal	862	1.126
Tragfähigkeitstonnen	5.686.349	6.985.935
zu Berg	2.836.789	3.487.403
zu Tal	2.849.560	3.498.532
Ladungstonnen	2.991.186	3.704.266
zu Berg	1.895.280	2.447.846
zu Tal	1.095.906	1.256.420

Gutarten

2008

2007

	Berg	Tal	Berg	Tal
Land.- u. forstw. Erz.	115.028	176.621	225.968	197.760
Na.- u. Futtermittel	80.342	239.465	81.303	273.152
Kohle	61.302	88.842	190.420	45.124
Erdöl	62.993	35.402	54.146	3.549
Erze / Metallabfälle	379.587	113.874	512.893	119.980
Metalle	21.246	146.255	37.523	190.803
Baustoffe	1.075.216	111.160	1.255.520	237.278
Düngemittel	60.761	158.216	64.288	164.962
Chem. Erz.	17.572	570	16.579	827
Sonst. Güter	21.233	25.501	9.206	22.985

Insgesamt in Tonnen

1.895.280 1.095.906 2.447.846 1.256.420

Schleuse

Brandenburg

2008 2007

Güterschiffe		
bis 400 t	98	92
650 t	5.325	5.306
900 t	1.622	1.865
1000 t	616	673
1200 t	804	987
1500 t	227	313
davon GMS	4.711	5.777
TMS / TL	343	334
Schubleichter	3.981	3.459
Güterschiffe gesamt	8.692	9.236
zu Berg	4.332	4.623
zu Tal	4.360	4.613
davon Leerfahrzeuge	2.730	2.872
zu Berg	877	766
zu Tal	1.853	2.106
Schubboote	2.248	2.040
Fahrgastschiffe/FGKS	443	436
Sportboote	8.501	8.218
sonstige Fahrzeuge	1.176	1.097
Fahrzeuge gesamt	21.060	21.027
zu Berg	10.248	10.250
zu Tal	10.812	10.777
davon Schubverbände	2.414	2.165
zu Berg	1.194	1.081
zu Tal	1.220	1.084
Tragfähigkeitstonnen	5.651.188	6.237.748
zu Berg	2.805.120	3.119.135
zu Tal	2.846.068	3.118.613
Ladungstonnen	2.976.827	3.296.212
zu Berg	1.817.904	2.132.406
zu Tal	1.158.923	1.163.806

Gutarten

2008 2007

	2008		2007	
	Berg	Tal	Berg	Tal
Land.- u. forstw. Erz.	125.275	178.696	210.260	225.002
Na.- u. Futtermittel	75.360	218.175	70.751	244.949
Kohle	55.110	102.383	183.848	59.707
Erdöl	66.945	43.954	68.434	2.801
Erze / Metallabfälle	104.775	278.419	102.685	293.566
Metalle	158.870	63.110	177.654	81.400
Baustoffe	1.135.207	90.439	1.225.189	67.855
Düngemittel	57.142	157.729	59.188	168.764
Chem. Erz.	11.777	1.547	22.174	0
Sonst. Güter	27.443	24.471	12.223	19.762

Insgesamt in Tonnen	1.817.904	1.158.923	2.132.406	1.163.806
----------------------------	------------------	------------------	------------------	------------------

Schleuse

Schönwalde

2008 2007

Güterschiffe		
bis 400 t	51	53
650 t	730	799
900 t	87	140
1000 t	35	38
1200 t	23	53
1500 t	3	9
davon GMS	512	629
TMS / TL	79	80
Schubleichter	417	463
Güterschiffe gesamt	929	1.092
zu Berg	438	500
zu Tal	491	592
davon Leerfahrzeuge	272	279
zu Berg	189	194
zu Tal	83	85
Schubboote	224	300
Fahrgastschiffe/FGKS	25	10
Sportboote	2.564	2.430
sonstige Fahrzeuge	84	118
Fahrzeuge gesamt	3.826	3.952
zu Berg	1.809	1.886
zu Tal	2.017	2.066
davon Schubverbände	336	430
zu Berg	170	218
zu Tal	166	212
Tragfähigkeitstonnen	486.510	605.958
zu Berg	222.894	278.923
zu Tal	263.616	327.035
Ladungstonnen	280.864	360.871
zu Berg	102.749	139.182
zu Tal	178.115	221.689

Gutarten

2008 2007

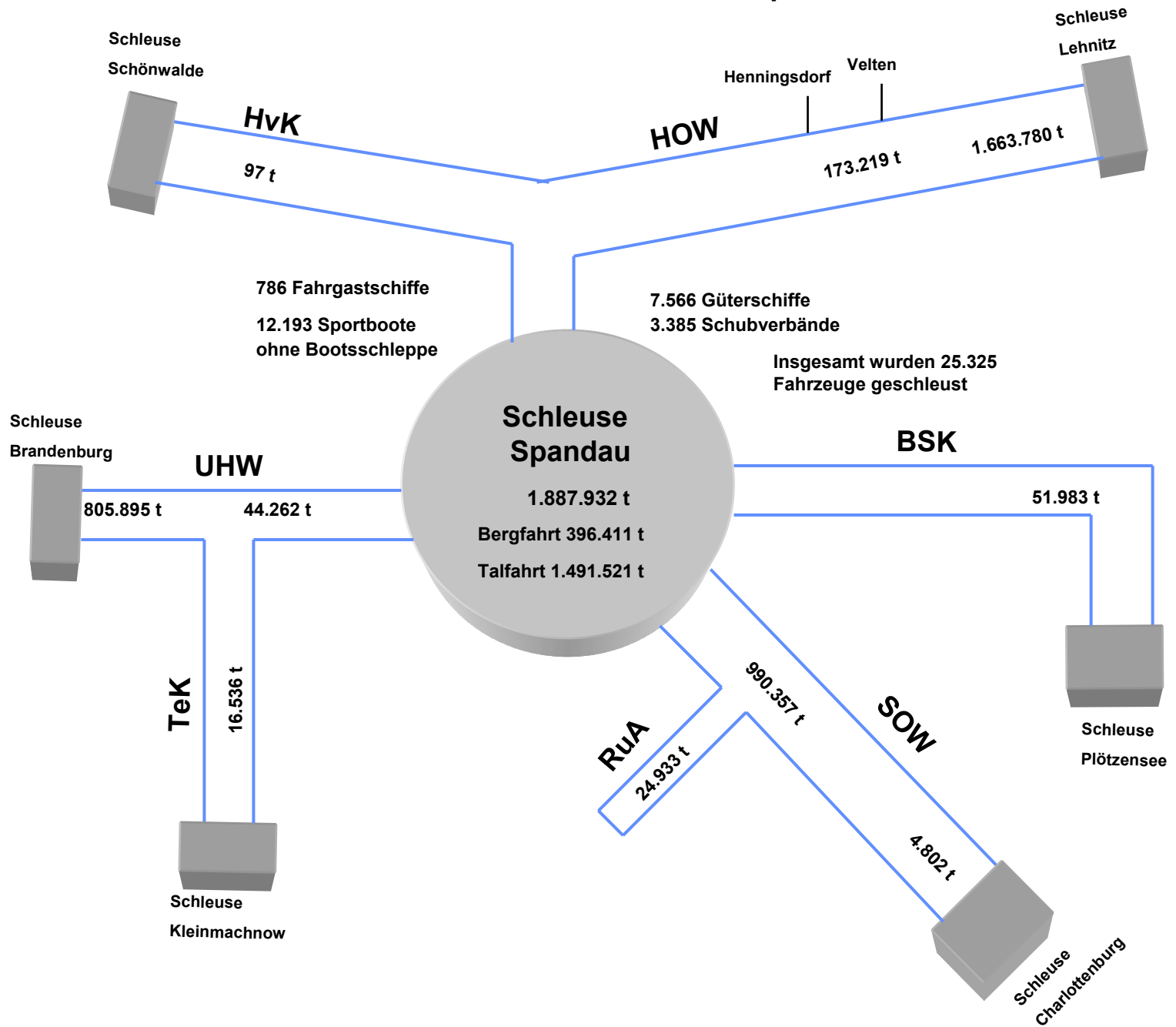
	2008		2007	
	Berg	Tal	Berg	Tal
Land.- u. forstw. Erz.	2.774	11.797	1.032	27.086
Na.- u. Futtermittel	3.320	35.361	4.905	29.958
Kohle	1.460	11.107	559	10.202
Erdöl	0	0	0	0
Erze / Metallabfälle	19.537	33.508	31.198	43.909
Metalle	45.934	13.620	61.765	19.074
Baustoffe	15.780	1.958	23.363	0
Düngemittel	8.841	70.527	11.789	89.966
Chem. Erz.	2.710	0	2.254	0
Sonst. Güter	2.393	237	2.317	1.494

Insgesamt in Tonnen	102.749	178.115	139.182	221.689
----------------------------	----------------	----------------	----------------	----------------

Güterverkehrsströme Schleuse Spandau 2008

Elbe

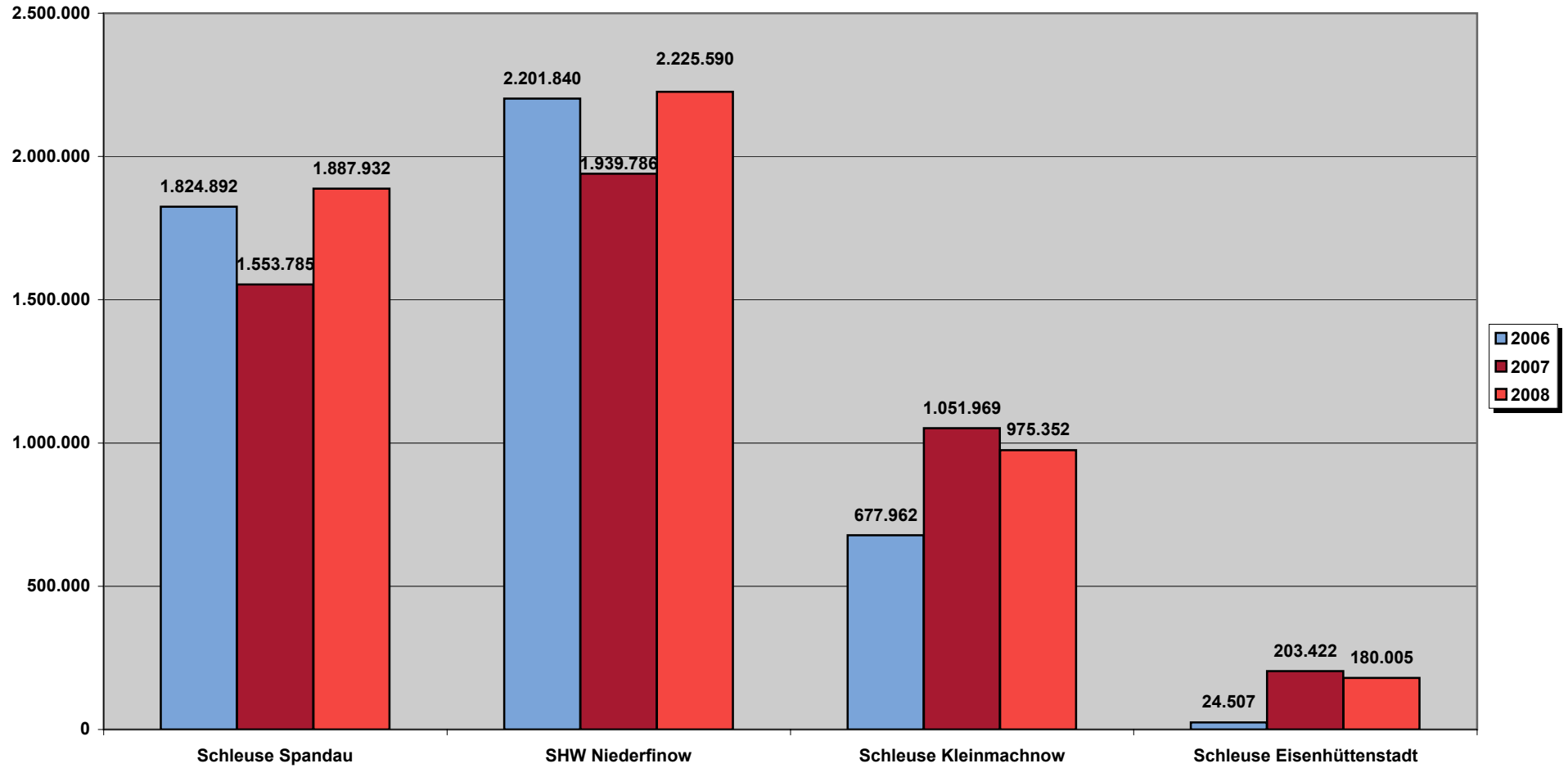
Oder



Schleuse	Spandau			
	2008		2007	
Güterschiffe				
bis 400 t				
650 t	502		451	
900 t	6.015		4.671	
1000 t	662		612	
1200 t	131		134	
1500 t	180		215	
1500 t	76		42	
davon GMS	1.557		1.605	
TMS / TL	254		261	
Schubleichter	6.009		4.520	
Güterschiffe gesamt	7.566		6.125	
zu Berg	3.767		3.061	
zu Tal	3.799		3.064	
davon Leerfahrzeuge	3.329		2.654	
zu Berg	2.812		2.186	
zu Tal	517		468	
Schubboote	3.691		2.757	
Fahrgastschiffe/FGKS	786		886	
Sportboote	12.193		12.249	
sonstige Fahrzeuge	1.086		805	
Fahrzeuge gesamt	25.325		22.829	
zu Berg	12.361		11.132	
zu Tal	12.964		11.697	
davon Schubverbände	3.385		2.513	
zu Berg	1.684		1.243	
zu Tal	1.701		1.270	
Tragfähigkeitstonnen	3.902.472		3.188.482	
zu Berg	1.939.120		1.579.298	
zu Tal	1.963.352		1.609.184	
Ladungstonnen	1.887.932		1.553.749	
zu Berg	396.411		368.315	
zu Tal	1.491.521		1.185.434	
Gutarten	2008		2007	
	Berg	Tal	Berg	Tal
Land.- u. forstw. Erz	20.094	143.442	12.122	182.882
Na.- u. Futtermittel	8.934	43.733	16.013	48.625
Kohle	8.393	999.056	4.640	657.403
Erdöl	5.764	5.529	6.235	5.611
Erze / Metallabfälle	99.561	134.679	75.753	118.365
Metalle	83.248	50.581	76.461	66.936
Baustoffe	141.426	4.308	144.676	9.068
Düngemittel	11.090	99.849	22.135	86.679
Chem. Erz.	4.087	1.207	3.211	1.071
Sonst. Güter	13.814	9.137	7.069	8.794
Insgesamt in Tonnen	396.411	1.491.521	368.315	1.185.434

Schleuse	Plötzensee			
	2008		2007	
Güterschiffe				
bis 400 t				
650 t	361		482	
900 t	1.334		1.496	
1000 t	186		236	
1200 t	3		6	
1500 t	0		2	
1500 t	0		0	
davon GMS	335		312	
TMS / TL	29		66	
Schubleichter	1.549		1.910	
Güterschiffe gesamt	1.884		2.222	
zu Berg	900		1.099	
zu Tal	984		1.123	
davon Leerfahrzeuge	1.079		1.297	
zu Berg	725		822	
zu Tal	354		475	
Schubboote	1.708		2.203	
Fahrgastschiffe/FGKS	1.362		1.259	
Sportboote	4.820		4.771	
sonstige Fahrzeuge	839		844	
Fahrzeuge gesamt	10.633		11.305	
zu Berg	5.148		5.502	
zu Tal	5.485		5.803	
davon Schubverbände	1.706		2.216	
zu Berg	799		1.106	
zu Tal	907		1.110	
Tragfähigkeitstonnen	822.476		966.233	
zu Berg	391.763		488.699	
zu Tal	430.713		477.534	
Ladungstonnen	350.081		380.422	
zu Berg	68.683		99.816	
zu Tal	281.398		280.606	
Gutarten	2008		2007	
	Berg	Tal	Berg	Tal
Land.- u. forstw. Erz	10	7.460	424	14.731
Na.- u. Futtermittel	0	475	0	1.018
Kohle	493	167.833	381	159.706
Erdöl	658	868	894	1.105
Erze / Metallabfälle	15.012	3.021	33.844	7.188
Metalle	451	37.916	3.768	37.205
Baustoffe	51.962	3.600	60.504	19.230
Düngemittel	0	26.389	0	8.348
Chem. Erz.	0	1.417	0	50
Sonst. Güter	97	32.419	1	32.025
Insgesamt in Tonnen	68.683	281.398	99.816	280.606

**Güterverkehr Berlin in Richtung UHW-HOW, TeK-SOW in Tonnen
Januar bis Dezember im Vergleich zu den Vorjahren**



Schleuse

Havelberg

2008 2007

Güterschiffe		
bis 400 t	3	5
650 t	7	3
900 t	12	13
1000 t	4	11
1200 t	38	40
1500 t	11	44
davon GMS	63	107
TMS / TL	37	51
Schubleichter	12	9
Güterschiffe gesamt	75	116
zu Berg	27	45
zu Tal	48	71
davon Leerfahrzeuge	34	59
zu Berg	10	8
zu Tal	24	51
Schubboote	13	25
Fahrgastschiffe/FGKS	92	87
Sportboote	2.086	2.729
sonstige Fahrzeuge	155	142
Fahrzeuge gesamt	2.421	3.112
zu Berg	1.096	1.488
zu Tal	1.325	1.624
davon Schubverbände	23	20
zu Berg	11	8
zu Tal	12	12
Tragfähigkeitstonnen	73.141	128.523
zu Berg	24.824	48.165
zu Tal	48.317	80.358
Ladungstonnen	27.130	35.460
zu Berg	9.406	26.241
zu Tal	17.724	9.219

Gutarten 2008 2007

	2008		2007	
	Berg	Tal	Berg	Tal
Land.- u. forstw. Erz.	100	1.170	328	2.597
Na.- u. Futtermittel	2.007	5.491	2.700	5.290
Kohle	0	1.162	0	0
Erdöl	4.837	8.647	16.239	0
Erze / Metallabfälle	1.803	0	5.898	0
Metalle	163	1.170	562	184
Baustoffe	0	0	0	0
Düngemittel	0	0	460	470
Chem. Erz.	0	0	0	0
Sonst. Güter	496	84	54	678

Insgesamt in Tonnen	9.406	17.724	26.241	9.219
----------------------------	--------------	---------------	---------------	--------------

Schleuse

Garz

2008 2007

Güterschiffe		
bis 400 t	3	3
650 t	10	4
900 t	11	13
1000 t	5	10
1200 t	42	38
1500 t	8	46
davon GMS	25	56
TMS / TL	37	52
Schubleichter	17	6
Güterschiffe gesamt	79	114
zu Berg	30	45
zu Tal	49	69
davon Leerfahrzeuge	36	54
zu Berg	9	7
zu Tal	27	47
Schubboote	19	8
Fahrgastschiffe/FGKS	52	134
Sportboote	2.226	2.557
sonstige Fahrzeuge	246	89
Fahrzeuge gesamt	2.643	2.920
zu Berg	1.141	1.251
zu Tal	1.502	1.669
davon Schubverbände	25	4
zu Berg	13	0
zu Tal	12	4
Tragfähigkeitstonnen	53.966	83.946
zu Berg	24.898	61.383
zu Tal	29.068	22.563
Ladungstonnen	27.068	35.730
zu Berg	9.406	27.153
zu Tal	17.662	8.577

Gutarten 2008 2007

	2008		2007	
	Berg	Tal	Berg	Tal
Land.- u. forstw. Erz	2.007	2.601	0	3.323
Na.- u. Futtermittel	0	3.960	1.943	4.052
Kohle	3.228	6.352	0	0
Erdöl	1.896	3.495	13.262	0
Erze / Metallabfälle	890	0	3.946	94
Metalle	163	1.254	6.532	174
Baustoffe	626	0	910	0
Düngemittel	0	0	560	470
Chem. Erz.	0	0	0	0
Sonst. Güter	596	0	0	464

Insgesamt in Tonnen	9.406	17.662	27.153	8.577
----------------------------	--------------	---------------	---------------	--------------

Schleuse	Rathenow			
	2008		2007	
Güterschiffe				
bis 400 t	7		7	
650 t	11		7	
900 t	13		11	
1000 t	10		18	
1200 t	30		35	
1500 t	13		41	
davon GMS	24		56	
TMS / TL	40		51	
Schubleichter	20		12	
Güterschiffe gesamt	84		119	
zu Berg	31		50	
zu Tal	53		69	
davon Leerfahrzeuge	42		64	
zu Berg	13		12	
zu Tal	29		52	
Schubboote	23		26	
Fahrgastschiffe/FGKS	185		192	
Sportboote	1.187		1.637	
sonstige Fahrzeuge	397		457	
Fahrzeuge gesamt	1.910		2.469	
zu Berg	936		1.232	
zu Tal	974		1.237	
davon Schubverbände	19		12	
zu Berg	10		8	
zu Tal	9		4	
Tragfähigkeitstonnen	53.015		83.360	
zu Berg	23.725		60.037	
zu Tal	29.290		23.323	
Ladungstonnen	27.073		34.740	
zu Berg	9.333		26.153	
zu Tal	17.740		8.587	
Gutarten	2008		2007	
	Berg	Tal	Berg	Tal
Land.- u. forstw. Erz.	0	4.945	1.870	7.134
Na.- u. Futtermittel	2.007	1.736	601	751
Kohle	0	1.162	0	0
Erdöl	4.777	8.643	16.281	0
Erze / Metallabfälle	1.127	0	6.421	0
Metalle	0	940	0	0
Baustoffe	626	0	0	0
Düngemittel	0	0	980	0
Chem. Erz.	0	0	0	0
Sonst. Güter	796	314	0	702
Insgesamt in Tonnen	9.333	17.740	26.153	8.587

Schleuse	Bahnitz			
	2008		2007	
Güterschiffe				
bis 400 t	17		6	
650 t	49		103	
900 t	16		21	
1000 t	17		14	
1200 t	31		50	
1500 t	11		45	
davon GMS	33		83	
TMS / TL	37		51	
Schubleichter	71		105	
Güterschiffe gesamt	141		239	
zu Berg	56		112	
zu Tal	85		127	
davon Leerfahrzeuge	79		118	
zu Berg	25		13	
zu Tal	54		105	
Schubboote	104		103	
Fahrgastschiffe/FGKS	53		35	
Sportboote	4.496		4.522	
sonstige Fahrzeuge	345		245	
Fahrzeuge gesamt	5.207		5.233	
zu Berg	2.322		2.279	
zu Tal	2.885		2.954	
davon Schubverbände	80		57	
zu Berg	38		29	
zu Tal	42		28	
Tragfähigkeitstonnen	88.564		130.775	
zu Berg	33.614		104.134	
zu Tal	54.950		26.641	
Ladungstonnen	32.080		62.205	
zu Berg	12.800		53.818	
zu Tal	19.280		8.387	
Gutarten	2008		2007	
	Berg	Tal	Berg	Tal
Land.- u. forstw. Erz.	750	2.980	11.520	6.453
Na.- u. Futtermittel	619	2.994	1.153	751
Kohle	0	0	0	0
Erdöl	2.386	6.903	16.284	0
Erze / Metallabfälle	5.423	3.187	24.861	0
Metalle	0	1.740	0	0
Baustoffe	2.326	1.162	0	0
Düngemittel	0	0	0	420
Chem. Erz.	0	0	0	0
Sonst. Güter	1.296	314	0	763
Insgesamt in Tonnen	12.800	19.280	53.818	8.387

Schleuse	Grütz			
	2008		2007	
Güterschiffe				
bis 400 t	6		4	
650 t	10		4	
900 t	11		12	
1000 t	5		13	
1200 t	38		38	
1500 t	10		42	
davon GMS	24		57	
TMS / TL	37		50	
Schubleichter	19		6	
Güterschiffe gesamt	80		113	
zu Berg	32		45	
zu Tal	48		68	
davon Leerfahrzeuge	38		55	
zu Berg	12		9	
zu Tal	26		46	
Schubboote	21		9	
Fahrgastschiffe/FGKS	53		54	
Sportboote	2.664		2.739	
sonstige Fahrzeuge	287		244	
Fahrzeuge gesamt	3.127		3.165	
zu Berg	1.370		1.424	
zu Tal	1.752		1.741	
davon Schubverbände	18		6	
zu Berg	11		2	
zu Tal	7		4	
Tragfähigkeitstonnen	53.101		84.370	
zu Berg	23.663		60.343	
zu Tal	29.438		24.027	
Ladungstonnen	27.335		35.210	
zu Berg	9.533		26.203	
zu Tal	17.802		9.007	
Gutarten	2008		2007	
	Berg	Tal	Berg	Tal
Land.- u. forstw. Erz.	1.370	5.967	1.119	5.885
Na.- u. Futtermittel	637	714	1.904	2.000
Kohle	841	3.042	0	0
Erdöl	4.373	6.825	16.299	0
Erze / Metallabfälle	890	0	6.321	0
Metalle	0	940	0	0
Baustoffe	626	0	0	0
Düngemittel	0	0	560	420
Chem. Erz.	0	0	0	0
Sonst. Güter	796	314	0	702
Insgesamt in Tonnen	9.533	17.802	26.203	9.007

Schleuse	Mühlendamm			
	2008		2007	
Güterschiffe				
bis 400 t				
650 t	216		246	
900 t	1.363		1.948	
1000 t	404		370	
1200 t	167		138	
1500 t	46		10	
1500 t	14		0	
davon GMS	903		686	
TMS / TL	27		3	
Schubleichter	1.307		2.026	
Güterschiffe gesamt	2.210		2.712	
zu Berg	1.154		1.375	
zu Tal	1.056		1.337	
davon Leerfahrzeuge	901		1.215	
zu Berg	344		639	
zu Tal	557		576	
Schubboote	1.439		2.371	
Fahrgastschiffe/FGKS	20.880		21.566	
Sportboote	10.965		10.343	
sonstige Fahrzeuge	1.797		1.828	
Fahrzeuge gesamt	37.304		38.836	
zu Berg	23.025		22.420	
zu Tal	14.279		16.416	
davon Schubverbände	1.056		1.787	
zu Berg	582		915	
zu Tal	474		872	
Tragfähigkeitstonnen	1.226.878		1.391.130	
zu Berg	644.824		713.154	
zu Tal	582.054		677.976	
Ladungstonnen	619.979		651.423	
zu Berg	388.487		345.905	
zu Tal	231.492		305.518	
Gutarten	2008		2007	
	Berg	Tal	Berg	Tal
Land.- u. forstw. Erz.	32.241	54.622	23.883	38.645
Na.- u. Futtermittel	9.183	7.366	6.668	13.367
Kohle	15.865	20.032	12.794	111.141
Erdöl	9.416	13.863	0	0
Erze / Metallabfälle	7.848	19.217	6.184	59.552
Metalle	58.303	1.604	55.074	5.276
Baustoffe	214.078	103.982	219.504	56.486
Düngemittel	31.017	1.984	11.604	1.313
Chem. Erz.	1.300	0	1.917	5.058
Sonst. Güter	9.236	8.822	8.277	14.680
Insgesamt in Tonnen	388.487	231.492	345.905	305.518

Schleuse	Charlottenburg			
	2008		2007	
Güterschiffe				
bis 400 t				
650 t	603		748	
900 t	1.108		2.237	
1000 t	720		632	
1200 t	342		221	
1500 t	86		67	
1500 t	78		42	
davon GMS	1.541		1.623	
TMS / TL	470		443	
Schubleichter	1.396		2.324	
Güterschiffe gesamt	2.937		3.947	
zu Berg	1.482		1.982	
zu Tal	1.455		1.965	
davon Leerfahrzeuge	1.278		1.783	
zu Berg	757		1.155	
zu Tal	521		628	
Schubboote	1.335		2.084	
Fahrgastschiffe/FGKS	881		957	
Sportboote	9.530		8.902	
sonstige Fahrzeuge	823		936	
Fahrzeuge gesamt	15.532		16.846	
zu Berg	7.913		8.604	
zu Tal	7.619		8.242	
davon Schubverbände	1.115		1.739	
zu Berg	573		885	
zu Tal	542		854	
Tragfähigkeitstonnen	1.663.822		1.971.635	
zu Berg	842.300		1.005.759	
zu Tal	821.522		965.876	
Ladungstonnen	730.774		882.393	
zu Berg	316.425		370.700	
zu Tal	414.349		511.693	
Gutarten	2008		2007	
	Berg	Tal	Berg	Tal
Land.- u. forstw. Erz.	32.919	43.747	23.397	53.403
Na.- u. Futtermittel	9.599	17.533	5.762	18.760
Kohle	1.865	55.710	5.652	178.435
Erdöl	20.770	34.542	20.366	10.406
Erze / Metallabfälle	5.667	46.224	7.990	65.422
Metalle	19.534	575	16.141	1.487
Baustoffe	216.960	191.713	285.150	166.267
Düngemittel	4.322	3.888	4.311	3.312
Chem. Erz.	1.840	2.322	0	0
Sonst. Güter	2.949	18.095	1.931	14.201
Insgesamt in Tonnen	316.425	414.349	370.700	511.693

Schleuse

Kersdorf

	2008	2007
Güterschiffe		
bis 400 t	10	12
650 t	369	935
900 t	77	100
1000 t	17	13
1200 t	1	5
1500 t	0	1
davon GMS	201	307
TMS / TL	0	0
Schubleichter	273	759
Güterschiffe gesamt	474	1.066
zu Berg	303	572
zu Tal	171	494
davon Leerfahrzeuge	186	411
zu Berg	107	350
zu Tal	79	61
Schubboote	162	407
Fahrgastschiffe/FGKS	1	5
Sportboote	1.731	1.778
sonstige Fahrzeuge	406	508
Fahrzeuge gesamt	2.779	3.767
zu Berg	1.594	2.121
zu Tal	1.185	1.646
davon Schubverbände	375	1.058
zu Berg	228	545
zu Tal	147	513
Tragfähigkeitstonnen	252.484	544.755
zu Berg	159.278	291.020
zu Tal	93.206	253.735
Ladungstonnen	115.496	259.919
zu Berg	85.124	95.868
zu Tal	30.372	164.051

Gutarten

2008

2007

	Berg	Tal	Berg	Tal
Land.- u. forstw. Erz.	0	490	0	1.031
Na.- u. Futtermittel	0	0	0	0
Kohle	0	9.727	468	73.600
Erdöl	0	0	0	0
Erze / Metallabfälle	14.716	11.677	16.174	42.124
Metalle	53.200	2.120	71.846	7.860
Baustoffe	14.004	613	4.782	3.194
Düngemittel	0	2.252	757	20.269
Chem. Erz.	0	0	0	0
Sonst. Güter	3.204	3.493	1.841	15.973

Insgesamt in Tonnen

85.124

30.372

95.868

164.051

Schleuse

Eisenhüttenstadt

	2008	2007
Güterschiffe		
bis 400 t	221	91
650 t	770	789
900 t	60	52
1000 t	5	3
1200 t	11	10
1500 t	1	2
davon GMS	122	199
TMS / TL	0	1
Schubleichter	946	748
Güterschiffe gesamt	1.068	947
zu Berg	607	517
zu Tal	461	430
davon Leerfahrzeuge	489	417
zu Berg	119	368
zu Tal	370	49
Schubboote	553	399
Fahrgastschiffe/FGKS	120	106
Sportboote	720	577
sonstige Fahrzeuge	279	443
Fahrzeuge gesamt	2.763	2.488
zu Berg	1.570	1.407
zu Tal	1.193	1.081
davon Schubverbände	553	515
zu Berg	303	265
zu Tal	250	250
Tragfähigkeitstonnen	455.554	440.765
zu Berg	266.573	243.832
zu Tal	188.981	196.933
Ladungstonnen	180.005	203.087
zu Berg	149.090	55.989
zu Tal	30.915	147.098

Gutarten

2008

2007

	Berg	Tal	Berg	Tal
Land.- u. forstw. Erz.	0	0	0	0
Na.- u. Futtermittel	0	0	0	0
Kohle	0	8.801	0	64.220
Erdöl	0	0	0	0
Erze / Metallabfälle	3.406	5.644	2.917	36.628
Metalle	22.388	10.182	44.614	9.320
Baustoffe	118.800	712	5.998	381
Düngemittel	662	2.423	0	20.482
Chem. Erz.	0	0	0	0
Sonst. Güter	3.834	3.153	2.460	16.067

Insgesamt in Tonnen

149.090

30.915

55.989

147.098

Schleuse

Wernsdorf

2008 2007

Güterschiffe		
bis 400 t	2	6
650 t	954	1.271
900 t	392	394
1000 t	53	116
1200 t	4	17
1500 t	0	0
davon GMS	884	847
TMS / TL	0	0
Schubleichter	521	957
Güterschiffe gesamt	1.405	1.804
zu Berg	763	940
zu Tal	642	864
davon Leerfahrzeuge	532	708
zu Berg	431	647
zu Tal	101	61
Schubboote	353	603
Fahrgastschiffe/FGKS	5	5
Sportboote	1.505	1.474
sonstige Fahrzeuge	608	730
Fahrzeuge gesamt	3.895	4.645
zu Berg	2.206	2.541
zu Tal	1.689	2.104
davon Schubverbände	496	764
zu Berg	273	390
zu Tal	223	374
Tragfähigkeitstonnen	834.898	1.040.009
zu Berg	448.892	541.021
zu Tal	386.006	498.988
Ladungstonnen	413.990	492.207
zu Berg	153.407	134.494
zu Tal	260.583	357.713

Gutarten 2008 2007

	Berg	Tal	Berg	Tal
Land.- u. forstw. Erz.	6.087	70.013	2.327	58.637
Na.- u. Futtermittel	34.207	80.971	27.195	82.655
Kohle	0	8.555	0	74.020
Erdöl	0	0	0	0
Erze / Metallabfälle	10.796	40.730	11.344	63.053
Metalle	55.997	2.470	73.279	10.739
Baustoffe	16.094	51.083	5.472	29.909
Düngemittel	25.621	3.077	13.210	19.347
Chem. Erz.	1.331	1.638	380	17.568
Sonst. Güter	3.274	2.046	1.287	1.785

Insgesamt in Tonnen 153.407 260.583 134.494 357.713

Schleuse

Fürstenwalde

2008 2007

Güterschiffe		
bis 400 t	9	13
650 t	762	1.260
900 t	362	372
1000 t	66	103
1200 t	0	16
1500 t	0	0
davon GMS	702	835
TMS / TL	0	0
Schubleichter	497	929
Güterschiffe gesamt	1.199	1.764
zu Berg	665	932
zu Tal	534	832
davon Leerfahrzeuge	438	696
zu Berg	343	637
zu Tal	95	59
Schubboote	259	497
Fahrgastschiffe/FGKS	23	12
Sportboote	1.842	1.726
sonstige Fahrzeuge	675	709
Fahrzeuge gesamt	4.002	4.712
zu Berg	2.016	2.363
zu Tal	1.986	2.349
davon Schubverbände	574	1.096
zu Berg	324	571
zu Tal	250	525
Tragfähigkeitstonnen	704.044	1.005.004
zu Berg	385.313	529.396
zu Tal	318.731	475.608
Ladungstonnen	357.367	477.803
zu Berg	149.213	135.587
zu Tal	208.154	342.216

Gutarten 2008 2007

	Berg	Tal	Berg	Tal
Land.- u. forstw. Erz.	8.111	83.647	2.341	50.181
Na.- u. Futtermittel	29.708	65.896	27.613	89.128
Kohle	0	8.726	536	69.024
Erdöl	484	228	0	1.194
Erze / Metallabfälle	22.335	35.141	23.101	70.364
Metalle	43.047	7.154	54.672	5.202
Baustoffe	17.615	587	5.517	21.735
Düngemittel	25.157	3.084	11.328	19.363
Chem. Erz.	0	292	0	188
Sonst. Güter	2.756	3.399	10.479	15.837

Insgesamt in Tonnen 149.213 208.154 135.587 342.216

Schleuse

Kleinmachnow

2008 2007

Güterschiffe		
bis 400 t	200	77
650 t	1.830	2.020
900 t	1.027	1.214
1000 t	171	234
1200 t	330	355
1500 t	64	112
davon GMS	1.989	2.361
TMS / TL	108	90
Schubleichter	1.633	1.651
Güterschiffe gesamt	3.622	4.012
zu Berg	1.820	2.051
zu Tal	1.802	1.961
davon Leerfahrzeuge	1.612	1.668
zu Berg	469	255
zu Tal	1.143	1.413
Schubboote	1.489	1.357
Fahrgastschiffe/FGKS	129	123
Sportboote	4.817	4.740
sonstige Fahrzeuge	707	640
Fahrzeuge gesamt	10.765	10.873
zu Berg	5.359	5.427
zu Tal	5.406	5.446
davon Schubverbände	1.531	1.488
zu Berg	737	747
zu Tal	794	741
Tragfähigkeitstonnen	2.352.536	2.729.888
zu Berg	1.177.741	1.375.922
zu Tal	1.174.795	1.353.966
Ladungstonnen	975.352	1.117.718
zu Berg	675.208	874.586
zu Tal	300.144	243.132

Gutarten 2008 2007

	Berg	Tal	Berg	Tal
Land.- u. forstw. Erz.	199.499	60.825	287.243	32.207
Na.- u. Futtermittel	14.892	35.182	19.114	65.503
Kohle	6.098	28.240	9.688	8.265
Erdöl	36.053	29.577	34.048	2.992
Erze / Metallabfälle	7.226	54.277	12.647	56.682
Metalle	9.712	2.141	24.323	4.648
Baustoffe	377.334	86.265	461.780	54.310
Düngemittel	13.728	1.699	12.353	16.157
Chem. Erz.	8.620	0	11.991	788
Sonst. Güter	2.046	1.938	1.399	1.580

Insgesamt in Tonnen 675.208 300.144 874.586 243.132

Schleuse

Waltersdorf

2008 2007

Güterschiffe		
bis 400 t	15	19
650 t	809	899
900 t	131	52
1000 t	49	44
1200 t	0	0
1500 t	0	1
davon GMS	617	315
TMS / TL	0	0
Schubleichter	387	700
Güterschiffe gesamt	1.004	1.015
zu Berg	503	502
zu Tal	501	513
davon Leerfahrzeuge	460	511
zu Berg	390	421
zu Tal	70	90
Schubboote	397	430
Fahrgastschiffe/FGKS	98	99
Sportboote	6.742	6.345
sonstige Fahrzeuge	259	538
Fahrzeuge gesamt	8.524	8.448
zu Berg	4.287	4.178
zu Tal	4.237	4.270
davon Schubverbände	737	746
zu Berg	374	375
zu Tal	363	371
Tragfähigkeitstonnen	578.036	524.296
zu Berg	289.132	257.466
zu Tal	288.904	266.830
Ladungstonnen	271.103	206.794
zu Berg	58.530	43.086
zu Tal	212.573	163.708

Gutarten 2008 2007

	Berg	Tal	Berg	Tal
Land.- u. forstw. Erz.	0	0	0	0
Na.- u. Futtermittel	0	0	0	0
Kohle	7.104	21.691	5.745	7.356
Erdöl	0	0	0	0
Erze / Metallabfälle	0	0	1.400	0
Metalle	10.520	500	7.014	0
Baustoffe	40.906	190.382	28.447	156.352
Düngemittel	0	0	480	0
Chem. Erz.	0	0	0	0
Sonst. Güter	0	0	0	0

Insgesamt in Tonnen 58.530 212.573 43.086 163.708

BEHALA - Güterumschlag über Kaikante (t)

Januar bis Dezember 2008

Umschlagstelle	Empfang	Versand	gesamt
Westhafen	67.692	250.396	318.088
Osthafen	0	0	0
Spandau	93.263	1.154	94.417
Neukölln	14.543	24.035	38.578
Ladestraße	91.348	794	92.142
Insgesamt	266.846	276.379	543.225

BEHALA - Güterumschlag über Kaikante (t)

Westhafen, Neukölln, Osthafen,
Spandau, Ladestraße
Januar bis Dezember 2008

Gutart	Empfang	Versand	gesamt
Land-u.forstw.Erz.	0	0	0
Nahr.-u.Futtermittel	0	0	0
Kohle	0	35.059	35.059
Erdöl	2.951	17.250	20.201
Erze/Metallabfälle	363	63.913	64.276
Metalle	957	1.406	2.363
Baustoffe	210.001	134.066	344.067
Düngemittel	3.038	264	3.302
Chem.Erz.	0	0	0
Sonst.Güter	49.536	24.421	73.957
Insgesamt	266.846	276.379	543.225

BEHALA - Güterumschlag über Kaikante (t)

Januar bis Dezember 2007

Umschlagstelle	Empfang	Versand	gesamt
Westhafen	159.665	256.726	416.391
Osthafen	200	2.264	2.464
Spandau	106.806	811	107.617
Neukölln	98.131	24.343	122.474
Ladestraße	96.313	264	96.577
Insgesamt	461.115	284.408	745.523

BEHALA - Güterumschlag über Kaikante (t)

Westhafen, Neukölln, Osthafen,
Spandau, Ladestraße
Januar bis Dezember 2007

Gutart	Empfang	Versand	gesamt
Land-u.forstw.Erz.	0	15.492	15.492
Nahr.-u.Futtermittel	0	0	0
Kohle	700	71.349	72.049
Erdöl	11.046	0	11.046
Erze/Metallabfälle	116	56.773	56.889
Metalle	56	659	715
Baustoffe	374.758	123.380	498.138
Düngemittel	2.997	0	2.997
Chem.Erz.	0	0	0
Sonst.Güter	71.442	16.755	88.197
Insgesamt	461.115	284.408	745.523

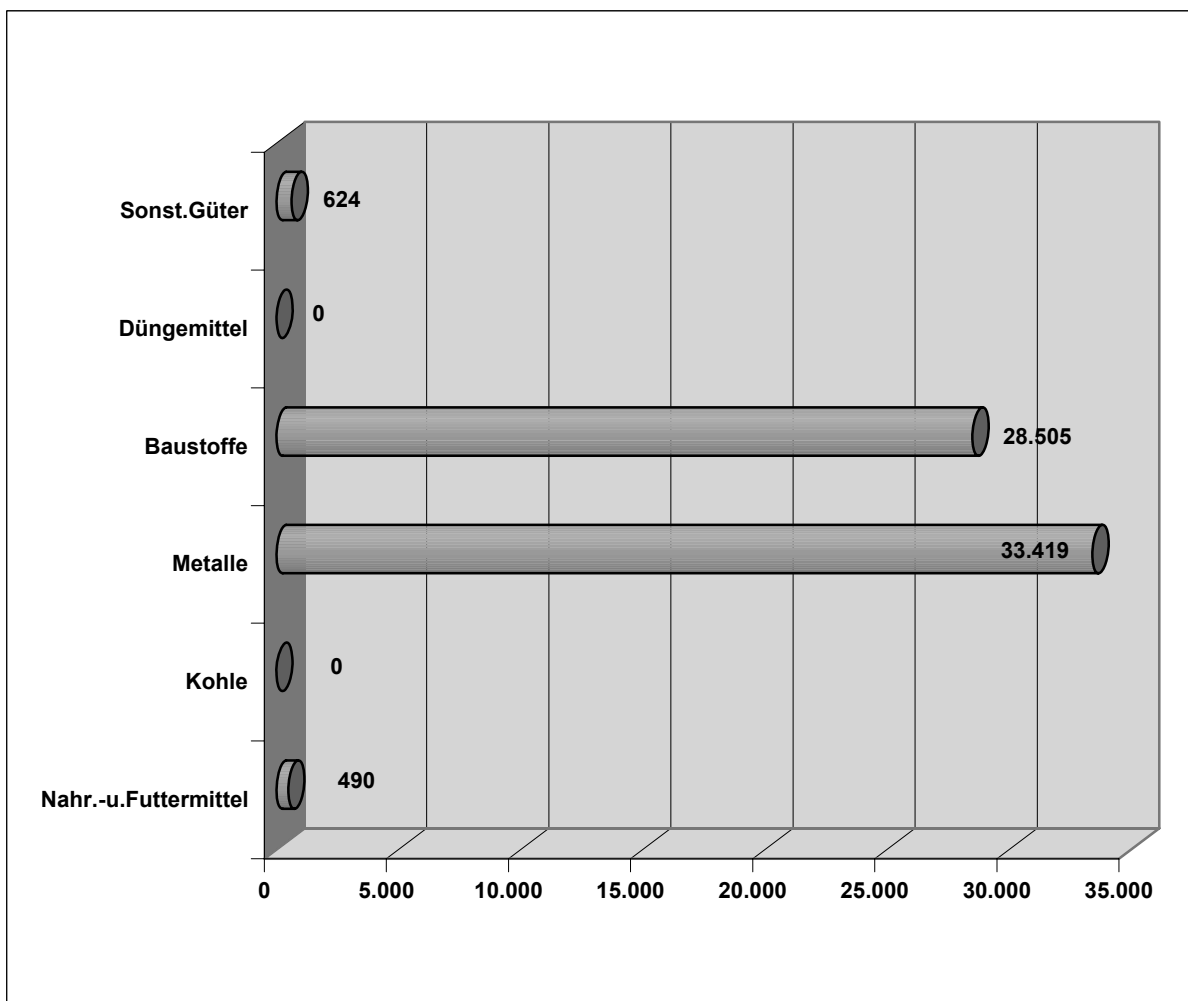
Güterumschlag über Kaikante in Eisenhüttenstadt (t)

Januar bis Dezember 2008

Januar bis Dezember 2007

Gutart	Empfang	Versand	gesamt
Land-u.forstw.Erz.	0	0	0
Nahr.-u.Futtermittel	490	0	490
Kohle	0	0	0
Erdöl	0	0	0
Erze/Metallabfälle	0	0	0
Metalle	33.419	0	33.419
Baustoffe	11.042	17.463	28.505
Düngemittel	0	0	0
Chem.Erz.	0	0	0
Sonst.Güter	156	468	624
gesamt	45.107	17.931	63.038

Gutart	Empfang	Versand	gesamt
Land-u.forstw.Erz.	0	0	0
Nahr.-u.Futtermittel	0	7.982	7.982
Kohle	0	2.483	2.483
Erdöl	0	0	0
Erze/Metallabfälle	0	0	0
Metalle	24.704	0	24.704
Baustoffe	1.600	0	1.600
Düngemittel	480	0	480
Chem.Erz.	0	0	0
Sonst.Güter	0	220	220
gesamt	26.784	10.685	37.469

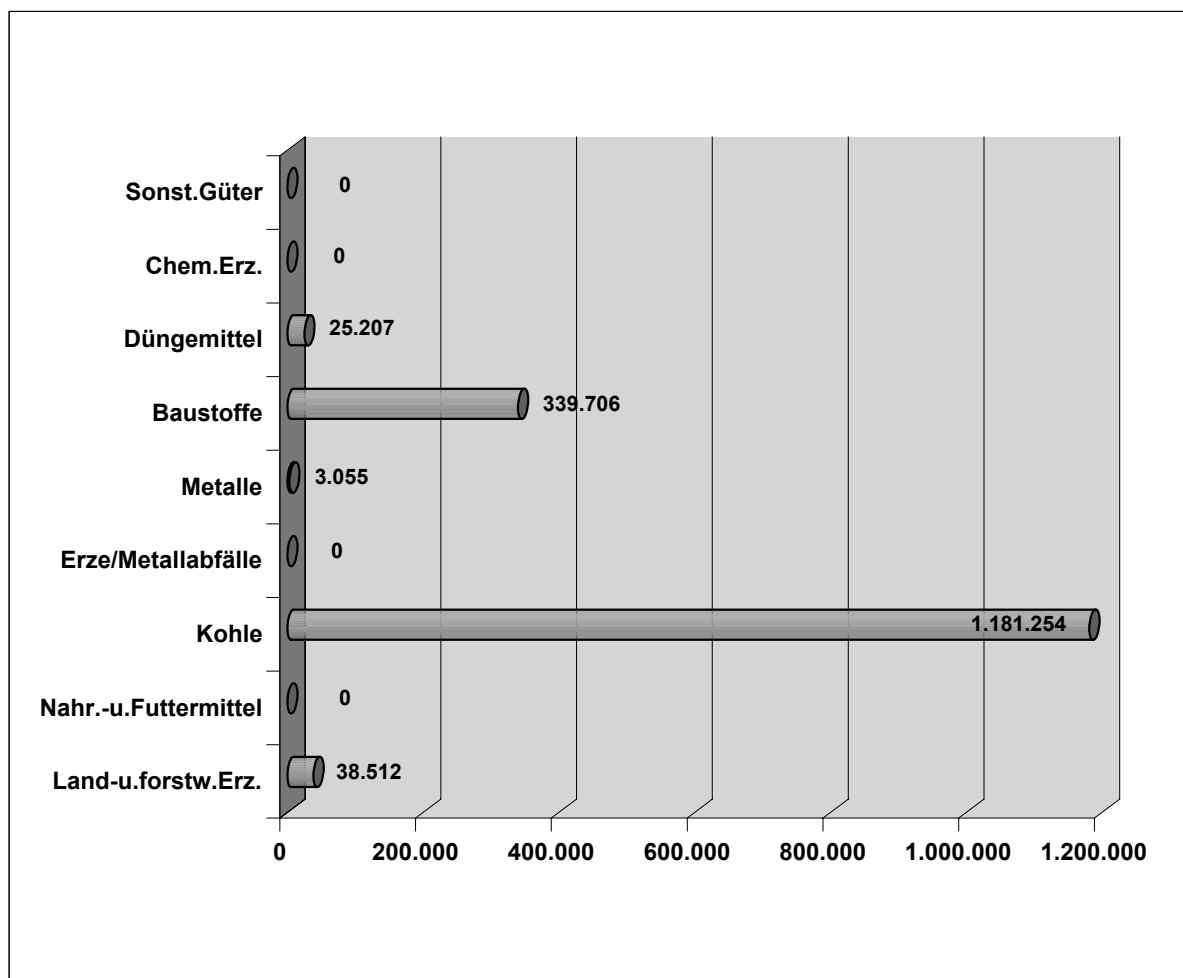


Güterumschlag über Kaikante in KönigsWusterhausen (t)

Januar bis Dezember 2008

Januar bis Dezember 2007

Gutart	Empfang	Versand	gesamt	Gutart	Empfang	Versand	gesamt
Land-u.forstw.Erz.	32.950	5.562	38.512	Land-u.forstw.Erz.	126.439	5.970	132.409
Nahr.-u.Futtermittel	0	0	0	Nahr.-u.Futtermittel	0	0	0
Kohle	4.123	1.177.131	1.181.254	Kohle	4.978	1.254.075	1.259.053
Erdöl	0	0	0	Erdöl	0	0	0
Erze/Metallabfälle	0	0	0	Erze/Metallabfälle	0	0	0
Metalle	3.055	0	3.055	Metalle	618	0	618
Baustoffe	192.799	146.907	339.706	Baustoffe	170.048	126.334	296.382
Düngemittel	25.207	0	25.207	Düngemittel	9.386	0	9.386
Chem.Erz.	0	0	0	Chem.Erz.	0	0	0
Sonst.Güter	0	0	0	Sonst.Güter	0	0	0
gesamt	258.134	1.329.600	1.587.734	gesamt	311.469	1.386.379	1.697.848



Schleuse

Lehnitz

	2008	2007
Güterschiffe		
bis 400 t		
650 t	102	57
900 t	8.159	7.462
1000 t	823	860
1200 t	126	120
1500 t	175	222
1500 t	25	28
davon GMS	1.825	1.870
TMS / TL	92	154
Schubleichter	7.585	6.879
Güterschiffe gesamt	9.410	8.749
zu Berg	4.626	4.321
zu Tal	4.784	4.428
davon Leerfahrzeuge	3.842	3.530
zu Berg	3.698	3.225
zu Tal	144	305
Schubboote	3.871	3.559
Fahrgastschiffe/FGKS	271	234
Sportboote	11.003	11.065
sonstige Fahrzeuge	968	998
Fahrzeuge gesamt	25.523	24.609
zu Berg	12.189	11.735
zu Tal	13.334	12.874
davon Schubverbände	3.971	3.653
zu Berg	1.954	1.820
zu Tal	2.017	1.833
Tragfähigkeitstonnen	4.898.025	4.617.410
zu Berg	2.399.945	2.275.988
zu Tal	2.498.080	2.341.422
Ladungstonnen	2.503.587	2.332.461
zu Berg	407.902	484.322
zu Tal	2.095.685	1.848.139

Gutarten

2008

2007

	Berg	Tal	Berg	Tal
Land.- u. forstw. Erz.	11.647	93.387	6.182	109.804
Na.- u. Futtermittel	19.227	134.218	28.060	136.724
Kohle	2.712	1.188.921	1.983	844.669
Erdöl	0	0	0	0
Erze / Metallabfälle	25.573	317.624	30.835	379.197
Metalle	200.135	90.017	199.641	83.177
Baustoffe	92.804	3.181	161.071	19.489
Düngemittel	34.302	212.363	36.202	205.101
Chem. Erz.	9.556	938	13.344	1.352
Sonst. Güter	11.946	55.036	7.004	68.626

Insgesamt in Tonnen

407.902 2.095.685 484.322 1.848.139

SHW

Niederfinow

	2008	2007
Güterschiffe		
bis 400 t		
650 t	88	55
900 t	7.274	6.079
1000 t	768	796
1200 t	112	96
1500 t	139	170
1500 t	28	23
davon GMS	1.585	1.690
TMS / TL	131	174
Schubleichter	6.824	5.529
Güterschiffe gesamt	8.409	7.219
zu Berg	4.131	3.574
zu Tal	4.278	3.645
davon Leerfahrzeuge	3.538	2.966
zu Berg	3.362	2.843
zu Tal	176	123
Schubboote	3.587	2.998
Fahrgastschiffe/FGKS	4.236	3.911
Sportboote	3.901	3.840
sonstige Fahrzeuge	493	434
Fahrzeuge gesamt	20.644	18.407
zu Berg	10.058	8.919
zu Tal	10.586	9.488
davon Schubverbände	6.443	5.158
zu Berg	3.180	2.566
zu Tal	3.263	2.592
Tragfähigkeitstonnen	4.422.175	3.870.844
zu Berg	2.162.826	1.909.107
zu Tal	2.259.349	1.961.737
Ladungstonnen	2.225.590	1.939.786
zu Berg	352.572	339.474
zu Tal	1.873.018	1.600.312

Gutarten

2008

2007

	Berg	Tal	Berg	Tal
Land.- u. forstw. Erz.	6.922	84.611	6.342	103.998
Na.- u. Futtermittel	1.917	38.497	3.780	67.243
Kohle	1.494	1.182.666	1.027	834.692
Erdöl	0	376	475	937
Erze / Metallabfälle	22.401	203.023	17.554	229.794
Metalle	198.996	94.695	196.465	85.422
Baustoffe	82.156	2.124	79.936	5.327
Düngemittel	19.529	219.922	23.081	216.840
Chem. Erz.	8.636	726	6.262	1.115
Sonst. Güter	10.521	46.378	4.552	54.944

Insgesamt in Tonnen

352.572 1.873.018 339.474 1.600.312

Schleuse	Hohensaaten Ost	
	2008	2007
Güterschiffe		
bis 400 t	87	81
650 t	2.481	2.731
900 t	227	255
1000 t	31	37
1200 t	16	25
1500 t	16	12
davon GMS	390	473
TMS / TL	0	0
Schubleichter	2.468	2.668
Güterschiffe gesamt	2.858	3.141
zu Berg	2.629	2.470
zu Tal	229	671
davon Leerfahrzeuge	2.347	2.301
zu Berg	2.258	2.206
zu Tal	89	95
Schubboote	1.316	1.456
Fahrgastschiffe/FGKS	42	22
Sportboote	675	642
sonstige Fahrzeuge	851	739
Fahrzeuge gesamt	5.829	6.141
zu Berg	4.648	4.359
zu Tal	1.181	1.782
davon Schubverbände	1.492	1.654
zu Berg	1.287	1.223
zu Tal	205	431
Auslastung bel. Fahrz.		
Tragfähigkeitstonnen	1.458.388	1.620.105
zu Berg	1.332.082	1.267.588
zu Tal	126.306	352.517
Ladungstonnen	224.162	369.488
zu Berg	166.501	115.214
zu Tal	57.661	254.274

Gutarten	2008		2007	
	Berg	Tal	Berg	Tal
Land.- u. forstw. Erz.	1.127	452	877	3.762
Na.- u. Futtermittel	801	0	1.169	1.370
Kohle	1.812	21.513	917	155.483
Erdöl	0	0	0	0
Erze / Metallabfälle	9.067	13.111	4.999	22.110
Metalle	122.912	4.605	76.931	8.425
Baustoffe	25.011	6.598	24.131	30.838
Düngemittel	1.855	7.507	2.425	19.238
Chem. Erz.	0	0	454	0
Sonst. Güter	3.916	3.875	3.311	13.048

Insgesamt in Tonnen **166.501** **57.661** **115.214** **254.274**

Schleuse	Hohensaaten West	
	2008	2007
Güterschiffe		
bis 400 t	89	47
650 t	4.846	3.740
900 t	538	537
1000 t	131	110
1200 t	107	119
1500 t	12	19
davon GMS	1.194	1.196
TMS / TL	0	0
Schubleichter	4.529	3.376
Güterschiffe gesamt	5.723	4.572
zu Berg	1.575	1.343
zu Tal	4.148	3.229
davon Leerfahrzeuge	1.355	1.066
zu Berg	1.171	815
zu Tal	184	251
Schubboote	2.311	1.790
Fahrgastschiffe/FGKS	168	106
Sportboote	2.888	2.640
sonstige Fahrzeuge	394	333
Fahrzeuge gesamt	11.548	9.497
zu Berg	3.770	3.235
zu Tal	7.778	6.262
davon Schubverbände	2.423	1.845
zu Berg	646	521
zu Tal	1.777	1.324
Auslastung bel. Fahrz.		
Tragfähigkeitstonnen	3.015.407	2.494.895
zu Berg	854.423	751.568
zu Tal	2.160.984	1.743.327
Ladungstonnen	2.005.114	1.619.038
zu Berg	185.140	252.840
zu Tal	1.819.974	1.366.198

Gutarten	2008		2007	
	Berg	Tal	Berg	Tal
Land.- u. forstw. Erz.	7.695	89.010	5.166	112.903
Na.- u. Futtermittel	0	33.507	2.247	56.661
Kohle	818	1.160.259	1.512	682.757
Erdöl	0	0	0	0
Erze / Metallabfälle	11.748	187.855	9.494	188.264
Metalle	68.871	89.548	119.507	90.889
Baustoffe	57.289	2.991	83.408	3.286
Düngemittel	18.125	214.674	20.019	194.912
Chem. Erz.	6.584	778	4.583	600
Sonst. Güter	14.010	41.352	6.904	35.926

Insgesamt in Tonnen **185.140** **1.819.974** **252.840** **1.366.198**

An der Schleuse Schwedt (SQF 0,43 Km) wurden 294 Güterschiffe mit 92.001 Ladungstonnen und 210 Fahrgastschiffe geschleust. Der Sportbootverkehr belief sich auf 966 Sportboote.

Güterumschlag über Kaikante in Velten (t)

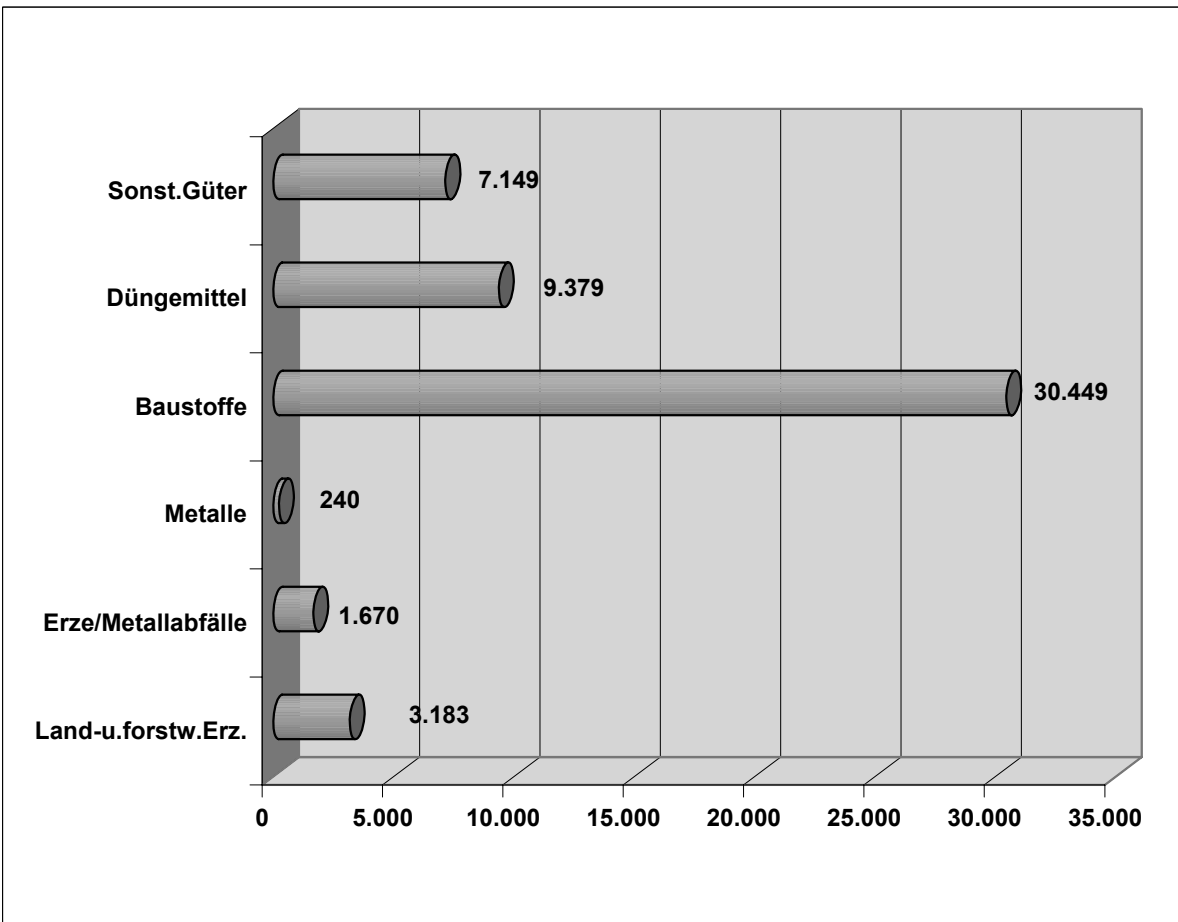
Januar bis Dezember 2008

Gutart	Empfang	Versand	gesamt
Land-u.forstw.Erz.	554	2.629	3.183
Nahr.-u.Futtermittel	0	0	0
Kohle	0	0	0
Erdöl	0	0	0
Erze/Metallabfälle	0	1.670	1.670
Metalle	120	120	240
Baustoffe	30.449	0	30.449
Düngemittel	9.379	0	9.379
Chem.Erz.	0	0	0
Sonst.Güter	7.142	7	7.149
gesamt	47.644	4.426	52.070

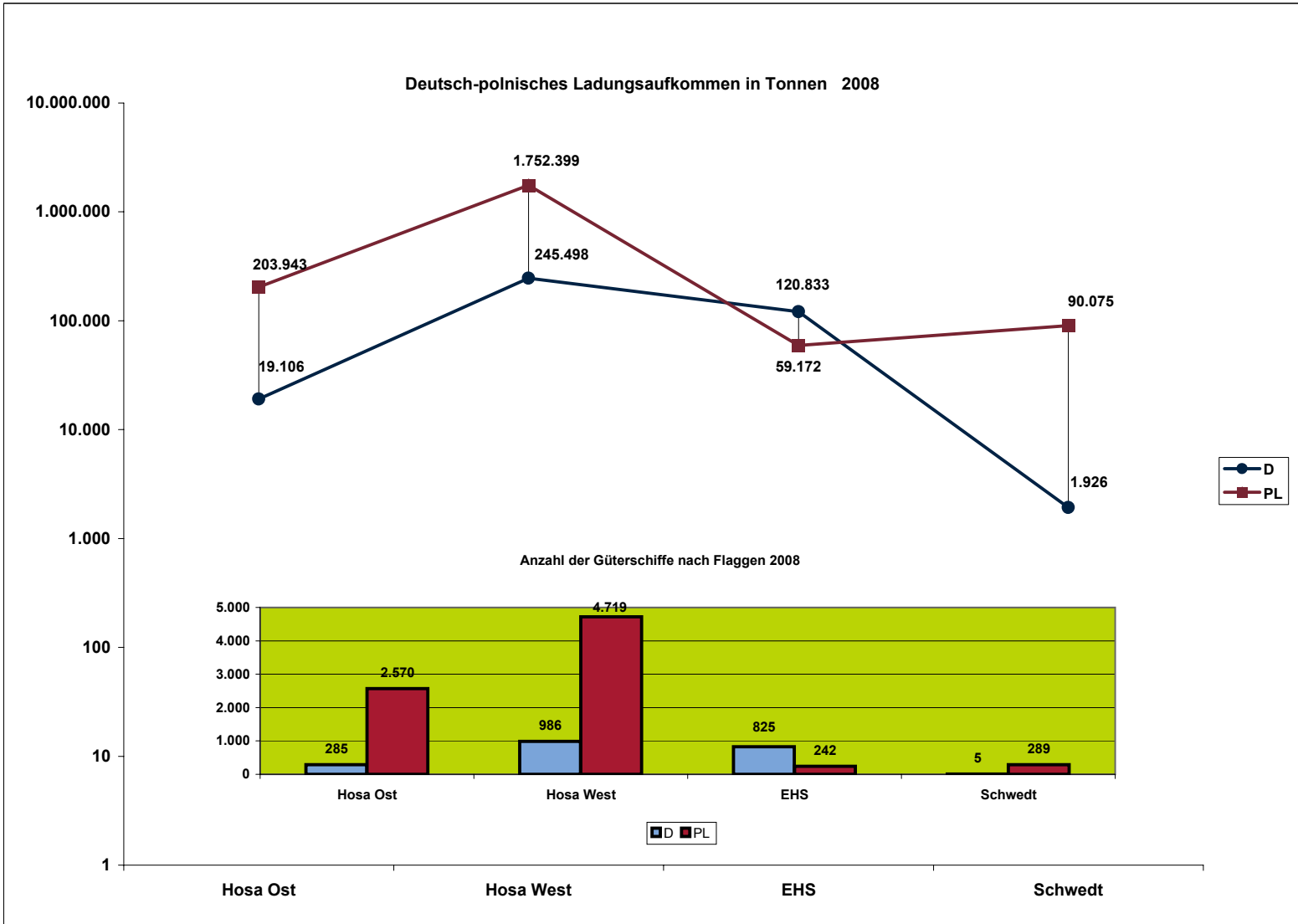
Güterumschlag über Kaikante in Velten (t)

Januar bis Dezember 2007

Gutart	Empfang	Versand	gesamt
Land-u.forstw.Erz.	0	24.734	24.734
Nahr.-u.Futtermittel	0	0	0
Kohle	0	0	0
Erdöl	0	0	0
Erze/Metallabfälle	7.220	0	7.220
Metalle	0	0	0
Baustoffe	33.855	3.300	37.155
Düngemittel	19.999	785	20.784
Chem.Erz.	0	0	0
Sonst.Güter	3.931	1.216	5.147
gesamt	65.005	30.035	95.040



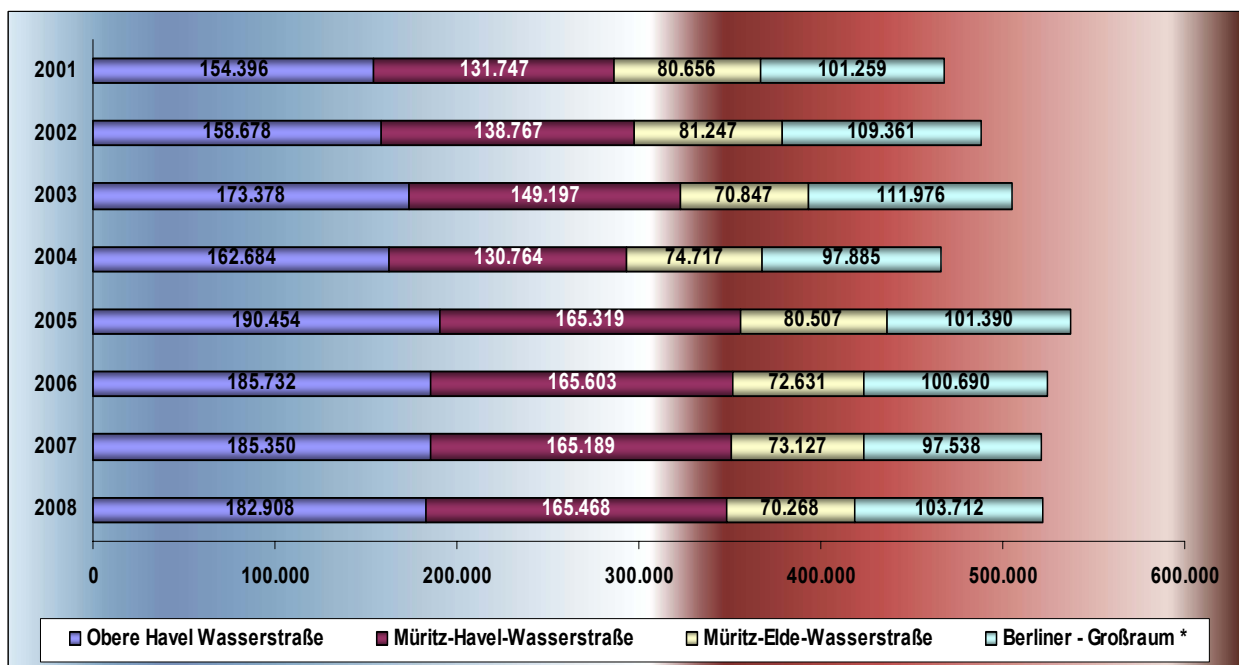
Tonnage	D	PL	Gesamt	D	PL	Güterschiffe	D	PL	Gesamt	D	PL
Hosa Ost	19.106	203.943	223.049	8,57%	91,43%	Hosa Ost	285	2.570	2.855	9,98%	90,02%
Hosa West	245.498	1.752.399	1.997.897	12,29%	87,71%	Hosa West	986	4.719	5.705	17,28%	82,72%
EHS	120.833	59.172	180.005	67,13%	32,87%	EHS	825	242	1.067	77,32%	22,68%
Schwedt	1.926	90.075	92.001	2,09%	97,91%	Schwedt	5	289	294	1,70%	98,30%





	Anzahl der geschleusten Fahrgastschiffe							
	2008	2007	2006	2005	2004	2003	2002	2001
Obere Havel Wasserstraße	1.316	1.594	1.520	1.852	1.520	2.002	2.115	2.338
Müritz-Havel-Wasserstraße	1.297	1.414	1.407	1.499	1.367	1.345	1.326	1.409
Müritz-Elde-Wasserstraße	731	1.089	1.086	988	1.051	1.128	1.141	1.532
Berliner - Großraum *	39.121	37.850	34.752	32.750	31.453	29.181	28.403	28.009

Anzahl der geschleusten Sportboote



* Spandau, Charlottenburg, Plötzensee, Mühlendamm, Kleinmachnow, Woltersdorf, Wernsdorf, Kersdorf, Fürstenwalde, Eisenhüttenstadt, Kummersdorf, Storkow, Wendisch-Ritz, Neuhaus, Neue Mühle, Oberschleuse und Unterschleuse

Von der WSD Ost erteilte Befähigungszeugnisse 2008

